Formazione Terziaria Professionalizzante
Istituti Tecnici Superiori

Dati di sintesi - Regione Friuli-Venezia Giulia

Aprile 2019

IND IRE
ISTITUTO NAZIONALE DOCUMENTAZIONE INNOVAZIONE RICERCA EDUCATIVA
ricerca e innovazione per la scuola

Sommario

ITS in Friuli-Venezia Giulia 3
Partner ITS 4
Imprese partner per area tecnologica 4
Imprese sedi di tirocinio 5
Percorsi attivi e iscritti ai percorsi attivi 5
Percorsi conclusi nel 2018 6
Percorsi monitorati e valutati anni 2015 - 2019 6
Esiti percorsi monitorati e valutati anni 2015 – 2019. Dati per ITS 9
- Istituto Tecnico Superiore Nuove tecnologie per il made in Italy indirizzo per l'industria meccanica e aeronautica (Udine) 9
- Istituto Tecnico Superiore per le Tecnologie della informazione e della comunicazione J.F. Kennedy (Pordenone) 11
- Istituto Tecnico Superiore per le Nuove tecnologie della vita Alessandro Volta (Trieste) 13

ITS in Friuli-Venezia Giulia

Tabella 1 – ITS in Friuli-Venezia Giulia

N.	Denominazione ITS	Area tecnologica	Anno di costituzione	Provincia
1	Istituto Tecnico Superiore Nuove tecnologie per il made in Italy indirizzo per l'industria meccanica e aeronautica	Nuove tecnologie per il made in Italy/Sistema meccanica	2010	Udine
2	Istituto Tecnico Superiore per le Tecnologie della informazione e della comunicazione J.F. Kennedy PN	Tecnologie della informazione e della comunicazione	2010	Pordenone
3	Fondazione Istituto Tecnico Superiore per le Nuove Tecnologie della Vita Alessandro Volta	Nuove tecnologie della vita	2014	Trieste
4	Istituto Tecnico Superiore Accademia Nautica dell'Adriatico[1]	Mobilità sostenibile	2015	Trieste

Fonte: Indire, Banca Dati Nazionale ITS – Aprile 2019

Tabella 2 –ITS per area tecnologica prevalente e ambito del made in Italy

Area tecnologica/ambiti del made in Italy	Friuli-Venezia Giulia	Italia
Efficienza energetica	-	16
Mobilità sostenibile	1	18
Nuove tecnologie della vita	1	7
Nuove tecnologie per il made in Italy	1	41
Servizi alle imprese	-	3
Sistema agro-alimentare	-	16
Sistema casa	-	2
Sistema meccanica	*1*	12
Sistema moda	-	8
Tecnologie dell'informazione e della comunicazione	1	10
Tecnologie innovative per beni e le attività culturali - Turismo	-	12
Totale	**4**	**104**

Fonte: Indire, Banca Dati Nazionale ITS – Aprile 2019

[1] La fondazione non è mai stata monitorata

Partner ITS

Tabella 3 – Partner ITS

Partner ITS	Friuli-Venezia Giulia	Italia
Agenzia formativa	19	331
Associazione d'imprese	5	107
Associazione datoriale	-	59
Camera di commercio	2	21
Dipartimento universitario	3	111
Ente locale	6	215
Impresa	64	892
Istituto Secondario di II grado	16	467
Istituto di credito	1	7
Ordine/collegio professionale	1	39
Organismo appartenente al sistema della ricerca scientifica e tecnologica	4	69
Organizzazione sindacale	-	13
Partner straniero	-	6
Altro	8	129
Totale	**129**	**2.466**

Fonte: Indire, Banca Dati Nazionale ITS – Aprile 2019

Imprese partner per area tecnologica

Tabella 4 - Imprese partner ITS per area tecnologica e dimensione (numero di dipendenti)

Area tecnologica	Dimensione impresa					
	1 - 9	10 - 49	50 - 249	250 - 499	500 e oltre	Totale
Efficienza energetica	-	-	-	-	-	-
Mobilità sostenibile	1	1	4	1	1	8
Nuove tecnologie della vita	4	4	3	1	2	14
Nuove tecnologie per il made in Italy	1	8	8	8	6	31
Tecnologie dell'informazione e della comunicazione	2	4	3	1	1	11
Tecnologie innovative per beni e le attività culturali – Turismo	-	-	-	-	-	-
Totale	**8**	**17**	**18**	**11**	**10**	**64**

Fonte: Indire, Banca Dati Nazionale ITS – Aprile 2019

Imprese sedi di tirocinio

Tabella 5 - Imprese sedi di tirocinio (Occorrenze)

	Dimensione impresa (dipendenti)					
	1 – 9	**10 - 49**	**50 - 249**	**250 - 499**	**500 e oltre**	**Totale**
Friuli- Venezia Giulia	148	170	122	42	41	523
Italia	**3.969**	**3.665**	**2.056**	**497**	**532**	**10.719**

Fonte: Indire, Banca Dati Nazionale ITS – Aprile 2019

Percorsi attivi e iscritti ai percorsi attivi

Tabella 6 – Percorsi attivi. Dati per anno di inizio corso

Regione	Percorsi attivi iniziati nel 2014	Percorsi attivi iniziati nel 2015	Percorsi attivi iniziati nel 2016	Percorsi attivi iniziati nel 2017	Percorsi attivi iniziati nel 2018	Percorsi attivi iniziati nel 2019*	Totale percorsi attivi
Friuli- Venezia Giulia	-	-	2	10	14	-	26
Italia	**1**	**4**	**29**	**209**	**272**	**11**	**526**

Fonte: Banca Dati Nazionale ITS – Aprile 2019. I dati relativi al 2019 non sono ancora definitivi*

Tabella 7 - Iscritti e percorsi attivi per area tecnologica

Area tecnologica		Friuli- Venezia Giulia	Italia
Efficienza energetica	Corsi	-	48
	Iscritti	-	1.220
Mobilità sostenibile	Corsi	6	104
	Iscritti	133	2.623
Nuove tecnologie della vita	Corsi	5	32
	Iscritti	113	791
Nuove tecnologie per il made in Italy	Corsi	7	224
	Iscritti	169	5.692
Tecnologie dell'informazione e della comunicazione	Corsi	8	60
	Iscritti	191	1.561
Tecnologie innovative per beni e le attività culturali - Turismo	Corsi	-	58
	Iscritti	-	1.484
Totale	Corsi	**26**	**526**
	Iscritti	**606**	**13.371**

Fonte: Banca Dati Nazionale ITS – Aprile 2019

Tabella 8 - Iscritti e percorsi attivi per ambito del made in Italy

Ambito del made in Italy		Friuli-Venezia Giulia	Italia
Servizi alle imprese	Corsi	-	22
	Iscritti	-	566
Sistema agro-alimentare	Corsi	1	63
	Iscritti	21	1.672
Sistema casa	Corsi	1	12
	Iscritti	26	280
Sistema meccanica	Corsi	5	89
	Iscritti	122	2.226
Sistema moda	Corsi	-	38
	Iscritti	-	948
Totale	Corsi	**7**	**224**
	Iscritti	**169**	**5.692**

Fonte: Indire, Banca Dati Nazionale ITS – Aprile 2019

Percorsi conclusi[2] nel 2018

Tabella 9 - Percorsi conclusi nel 2018 per area tecnologica

Area tecnologica	Friuli-Venezia Giulia	Italia
Efficienza energetica	-	17
Mobilità sostenibile	1	34
Nuove tecnologie della vita	2	16
Nuove tecnologie per il Made in Italy	3	79
Tecnologie dell'informazione e della comunicazione	2	19
Tecnologie innovative per beni e le attività culturali – Turismo	-	20
Totale percorsi conclusi	**8**	**185**

Fonte: Indire, Banca Dati Nazionale ITS – Aprile 2019

Tabella 10 - Percorsi conclusi nel 2018 per ambito del made in Italy

Ambito del made in Italy	Friuli-Venezia Giulia	Italia
Servizi alle imprese	-	8
Sistema agro-alimentare	-	23
Sistema casa	1	6
Sistema meccanica	2	31
Sistema moda	-	11
Totale percorsi conclusi	**3**	**79**

Fonte: Indire, Banca Dati Nazionale ITS – Aprile 2019

Tabella 11 - Iscritti, ammessi all'esame finale e diplomati percorsi conclusi nel 2018

Regione	Corsi conclusi	Iscritti	Ammessi esame finale	Diplomati
Friuli-Venezia Giulia	8	178	143	142
Italia	**185**	**4.579**	**3.516**	**3.454**

Fonte: Indire, Banca Dati Nazionale ITS – Aprile 2019

Percorsi monitorati e valutati anni 2015 - 2019

[2] Il dato relativo ai percorsi conclusi nel 2018 potrebbe subire variazioni.

Tabella 12 - Percorsi conclusi negli anni 2013 - 2017, monitorati e valutati negli anni 2015 - 2019

Regione	Percorsi conclusi nel 2013	Percorsi conclusi nel 2014	Percorsi conclusi nel 2015	Percorsi conclusi nel 2016	Percorsi conclusi nel 2017	Totale percorsi conclusi e monitorati
Friuli-Venezia Giulia	3	3	4	6	6	22
Italia	**63**	**67**	**97**	**113**	**139**	**479**

Fonte: Indire, Banca Dati Nazionale ITS – Dati di monitoraggio anni 2015 - 2019

Tabella 13 - Iscritti ai percorsi conclusi negli anni 2013 - 2017, monitorati e valutati negli anni 2015 - 2019

Regione	Iscritti ai percorsi conclusi nel 2013	Iscritti ai percorsi conclusi nel 2014	Iscritti ai percorsi conclusi nel 2015	Iscritti ai percorsi conclusi nel 2016	Iscritti ai percorsi conclusi nel 2017	Totale iscritti ai percorsi conclusi e monitorati
Friuli-Venezia Giulia	78	78	99	143	151	549
Italia	**1.512**	**1.684**	**2.374**	**2.774**	**3.367**	**11.711**

Fonte: Indire, Banca Dati Nazionale ITS – Dati di monitoraggio anni 2015 - 2019

Tabella 14 – Diplomati dei percorsi conclusi negli anni 2013 - 2017, monitorati e valutati negli anni 2015 - 2019

Regione	Diplomati dei percorsi conclusi nel 2013	Diplomati dei percorsi conclusi nel 2014	Diplomati dei percorsi conclusi nel 2015	Diplomati dei percorsi conclusi nel 2016	Diplomati dei percorsi conclusi nel 2017	Totale diplomati dei percorsi conclusi e monitorati
Friuli-Venezia Giulia	61	67	76	118	128	450
Italia	**1.098**	**1.235**	**1.767**	**2.193**	**2.601**	**8.894**

Fonte: Indire, Banca Dati Nazionale ITS – Dati di monitoraggio anni 2015 - 2019

Tabella 15 – Occupati dei percorsi conclusi negli anni 2013 – 2017, monitorati e valutati negli anni 2015 - 2019

Regione	Occupati dei percorsi conclusi nel 2013	Occupati dei percorsi conclusi nel 2014	Occupati dei percorsi conclusi nel 2015	Occupati dei percorsi conclusi nel 2016	Occupati dei percorsi conclusi nel 2017	Totale occupati dei percorsi conclusi e monitorati
Friuli-Venezia Giulia	58	62	70	97	109	396
Italia	**860**	**1.002**	**1.398**	**1.810**	**2.068**	**7.138**

Fonte: Indire, Banca Dati Nazionale ITS – Dati di monitoraggio anni 2015 - 2019

Figura 1 - Trend percorsi monitorati. Iscritti, diplomati e occupati

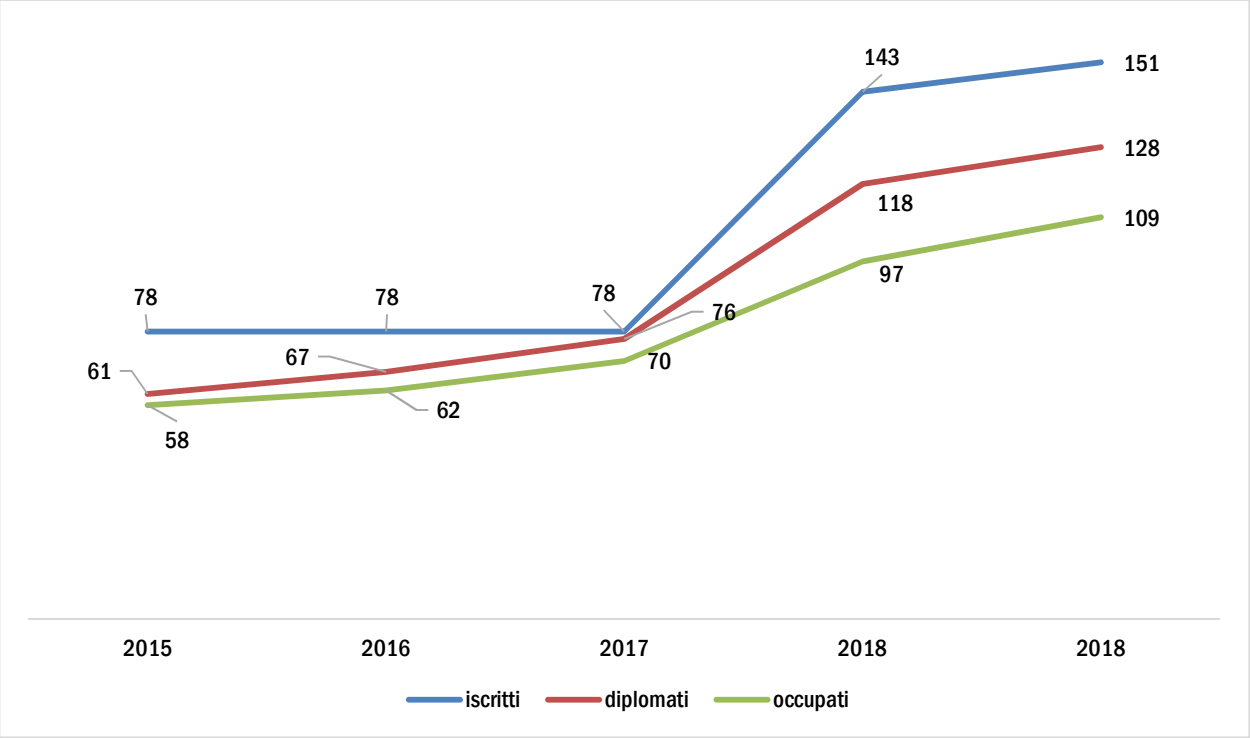

Fonte: Elaborazioni su dati Banca Dati Nazionale ITS - Dati di monitoraggio anni 2015-2019

Esiti percorsi monitorati e valutati anni 2015 – 2019. Dati per ITS

Istituto Tecnico Superiore Nuove tecnologie per il made in Italy indirizzo per l'industria meccanica e aeronautica (Udine)

Atto costitutivo: 15/09/2010
Conferimento della personalità giuridica: 10/08/2011
Area tecnologica: Nuove tecnologie per il made in Italy
Ambito: Sistema meccanica
Numero sedi dislocate: 3
Partenariato: 31 Imprese, 3 Associazioni di imprese, 7 Agenzie formative, 1 Dipartimento universitario, 1 Ente locale, 12 Istituti secondari di II grado, 1 Organismo appartenente al sistema della ricerca scientifica e tecnologica.

Dimensioni Imprese presenti nel partenariato

N. Imprese partner per dimensione				
1 - 9	**10 - 49**	**50 - 249**	**250 - 499**	**500 e oltre**
1	8	8	8	6

Fonte: Indire, Banca dati nazionale ITS

Percorsi monitorati

Percorso	Anno fine corso	N. diplomati	N. occupati	Punteggio complessivo	Posizione nella graduatoria generale	Posizione all'interno dell'area tecnologica
Tecnico superiore per l'automazione ed i sistemi meccatronici (meccanica e automazione)	2013	17	17	**79,52 (Premiato)**	22° su 63	7° su 11
Tecnico superiore per l'automazione ed i sistemi meccatronici (manutenzione aeromobili)	2013	21	19	**76,19 (Premiato)**	30° su 63	8° su 11
Tecnico superiore per l'automazione ed i sistemi meccatronici - A	2014	24	23	**81,74 (Premiato)**	12° su 67	8° su 14
Tecnico superiore per l'automazione ed i sistemi meccatronici - B	2014	24	21	**78,57 (Premiato)**	17° su 67	9° su 14
Tecnico superiore per l'automazione ed i sistemi meccatronici (2013)	2015	22	22	**85,71 (Premiato)**	5° su 97	3° su 18
Tecnico Superiore per l'automazione ed i sistemi meccatronici - tecnico superiore meccanica manutentore di aeromobili	2015	22	20	**78,47 (Premiato)**	23° su 97	10° su 18

Percorso	Anno fine corso	N. diplomati	N. occupati	Punteggio complessivo	Posizione nella graduatoria generale	Posizione all'interno dell'area tecnologica
Tecnico superiore per l'automazione ed i sistemi meccatronici A (2014)	2016	23	22	**81,57 (Premiato)**	24° su 113	11° su 21
Tecnico Superiore per l'automazione ed i sistemi meccatronici B (2014)	2016	22	19	**79,88 (Premiato)**	30° su 113	13° su 21
Tecnico superiore per l'automazione ed i sistemi meccatronici (2015)	2017	25	21	**86,08 (Premiato)**	16° su 139	10° su 22
Tecnico superiore per l'automazione ed i sistemi meccatronici (manutenzione aeromobili) 2015	2017	25	23	**85,23 (Premiato)**	21° su 139	11° su 22

Fonte: Indire, Banca dati nazionale ITS

Posizionamento dei percorsi monitorati nelle fasce di punteggio. Percorsi conclusisi 2013 – 2017

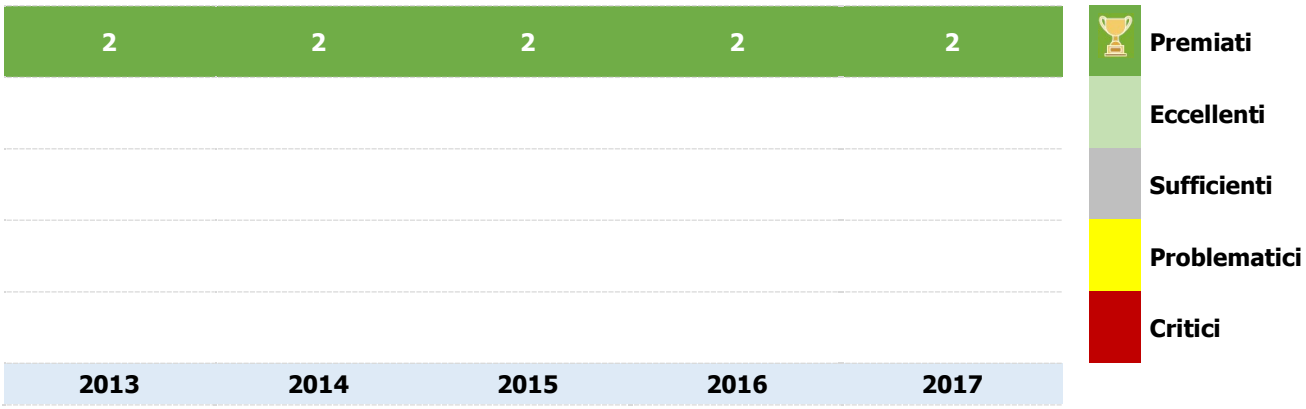

Fonte: Indire, Banca dati nazionale ITS

Istituto Tecnico Superiore per le Tecnologie della informazione e della comunicazione J.F. Kennedy (Pordenone)

Atto costitutivo: 30/09/2010
Conferimento della personalità giuridica: 14/11/2011
Area tecnologica: Tecnologie della informazione e della comunicazione
Numero sedi dislocate: 0
Partenariato: 11 Imprese, 1 Associazione di impresa, 9 Agenzie formative, 2 Enti locali, 2 Istituti secondari di II grado, 1 Istituto di credito, 1 Organismo appartenente al sistema della ricerca scientifica e tecnologica.

Dimensioni Imprese presenti nel partenariato

N. Imprese partner per dimensione				
1 - 9	**10 - 49**	**50 - 249**	**250 - 499**	**500 e oltre**
2	4	3	1	1

Fonte: Indire, Banca dati nazionale ITS

Percorsi monitorati

Percorso	Anno fine corso	N. diplomati	N. occupati	Punteggio complessivo	Posizione nella graduatoria generale	Posizione all'interno dell'area tecnologica
Tecnico Superiore per le Applicazioni Distribuite – TSAD 2011	2013	23	22	**84,06 (Premiato)**	7° su 63	1° su 5
Tecnico Superiore per le Applicazioni Integrate su dispositivi Mobili – TSAIM 2012	2014	19	18	**73,88 (Premiato)**	27° su 67	2° su 7
Tecnico Superiore per le Applicazioni Integrate su dispositivi Mobili – TSAIM 2013	2015	17	14	**66,73**	51° su 97	5° su 8
Tecnico Superiore per le Applicazioni di Data Integration in ambiente Cloud – TSADIC 2013	2015	15	14	**66,63**	52° su 97	6° su 8
Tecnico Superiore per l'Intelligent Data Analysis – TSID 2014	2016	18	16	**69,05**	70° su 113	5° su 10
Tecnico Superiore per le Architetture ed i servizi Cloud – TSAC 2014	2016	17	14	**66,59**	77° su 113	8° su 10
Tecnico superiore per le architetture cloud – TSAC 2015	2017	24	23	**82,37 (Premiato)**	33° su 139	3° su 13
Tecnico superiore per lo sviluppo su mobile devices – TSAM 2015	2017	27	22	**80,53 (Premiato)**	38° su 139	4° su 13
Tecnico superiore per le applicazioni integrate su dispositivi mobili - tsam2015- Thiene	2017	12	8	**39,19**	131° su 139	13° su 13

Fonte: Indire, Banca dati nazionale ITS

Posizionamento dei percorsi monitorati nelle fasce di punteggio. Percorsi conclusisi 2013 – 2017

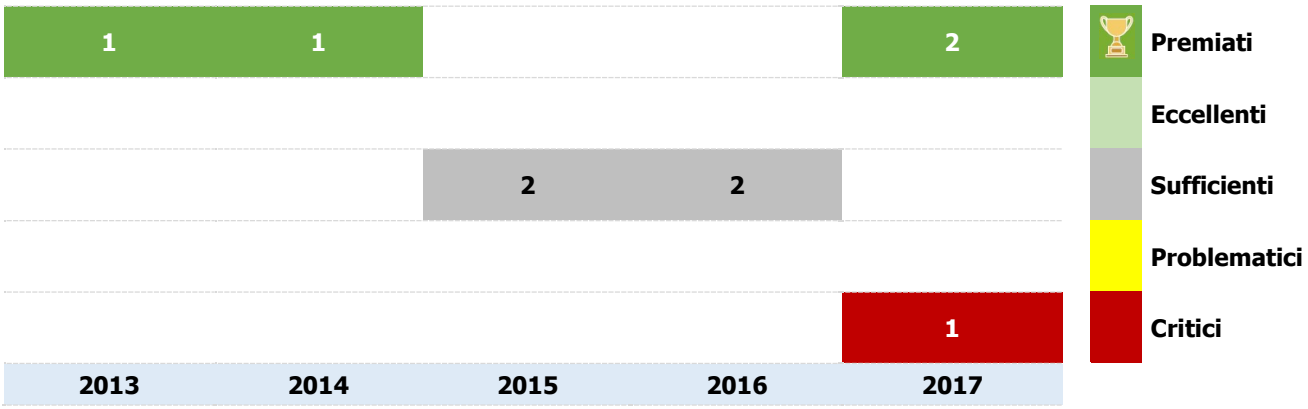

Fonte: Indire, Banca dati nazionale ITS

Istituto Tecnico Superiore per le Nuove tecnologie della vita Alessandro Volta (Trieste)

Atto costitutivo: 10/07/2014
Conferimento della personalità giuridica: 13/09/2014
Area tecnologica: Nuove tecnologie della vita
Numero sedi dislocate: 3
Partenariato: 14 Imprese, 1 Associazione di impresa, 1 Camera di commercio, 1 Dipartimento universitario, 1 Istituto secondario di II grado, 1 Organismo appartenente al sistema della ricerca scientifica e tecnologica, 3 Altro.

Dimensioni Imprese presenti nel partenariato

N. Imprese partner per dimensione				
1 - 9	**10 - 49**	**50 - 249**	**250 - 499**	**500 e oltre**
4	4	3	1	2

Fonte: Indire, Banca dati nazionale ITS

Percorsi monitorati

Percorso	Anno fine corso	N. diplomati	N. occupati	Punteggio complessivo	Posizione nella graduatoria generale	Posizione all'interno dell'area tecnologica
Tecnico superiore per la gestione e manutenzione di apparecchiature biomediche, per la diagnostica per immagini e per le biotecnologie - TAB (2014-2016)	2016	20	15	**71,91**	62° su 113	3° su 8
Tecnico superiore per lo sviluppo e la gestione di sistemi e soluzioni di informatica medica e di bioinformatica - TIB (2014-2016)	2016	18	11	**60,53**	86° su 113	6° su 8
Tecnico superiore per la gestione e manutenzione di apparecchiature biomediche, per la diagnostica per immagini e per le biotecnologie - TAB (2015-2017)	2017	15	11	**65,42**	87° su 139	4° su 11
Tecnico superiore per lo sviluppo, la gestione e la manutenzione di sistemi e soluzioni di informatica medica e di bioinformatica - TIB (2015-2017)	2017	12	8	**46,94**	124° su 139	11° su 11

Fonte: Indire, Banca dati nazionale ITS

Posizionamento dei percorsi monitorati nelle fasce di punteggio. Percorsi conclusisi 2013 - 2017

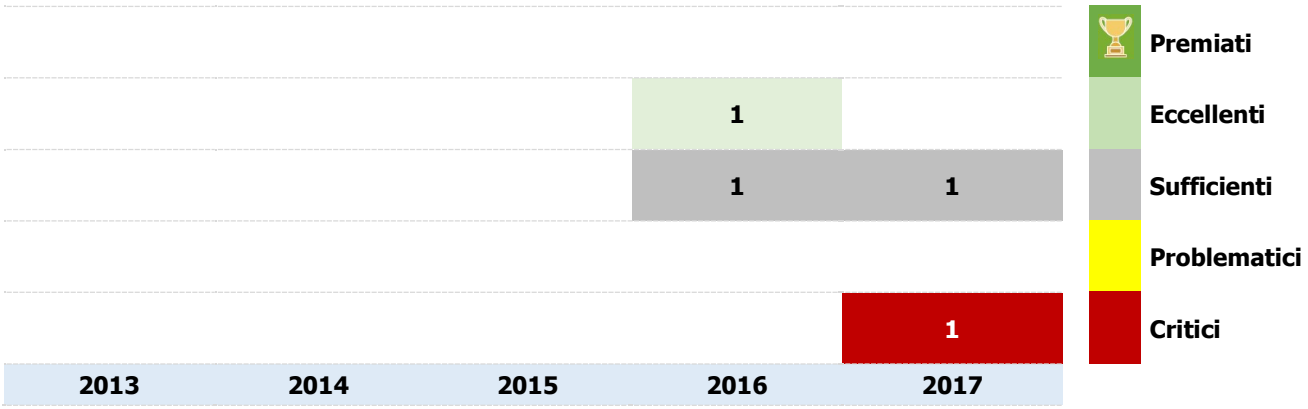

Fonte: Indire, Banca dati nazionale ITS

Copyright © Indire 2019

Tutti i diritti riservati

"Formazione Terziaria Professionalizzante. Istituti tecnici Superiori. Dati di sintesi – regione Friuli- Venezia Giulia" Aprile 2019

Via Michelangelo Buonarroti, 10

50122 Firenze (Italia)

www.indire.it

www.indire.it/its

Contatti:

istitutitecnicisuperiori@indire.it

INDIRE ISTITUTO NAZIONALE DOCUMENTAZIONE INNOVAZIONE RICERCA EDUCATIVA

Avvertenze

Immagini, tabelle, disegni e grafici presenti in questo documento prevengono dagli stessi curatori. Le liberatorie sono state acquisite alla fonte; Indire ringrazia per la collaborazione e la disponibilità dimostrate

Come citare questo documento

Lombardi A., Suppa M., Zuccaro A., Formazione Terziaria Professionalizzante, Istituti tecnici Superiori. Dati di sintesi, regione Friuli- Venezia Giulia. Aprile 2019

Accessibile all'indirizzo: http://www.indire.it/progetto/its-istituti-tecnici-superiori/numeri-its/