

Formazione Terziaria Professionalizzante Istituti Tecnici Superiori

Dati di sintesi - Regione Calabria

Maggio 2020



Sommario

ITS in Calabria	3
Partner ITS.....	4
Imprese partner per area tecnologica	4
Imprese sedi di tirocinio.....	5
Percorsi attivi e iscritti ai percorsi attivi	5
Percorsi conclusi nel 2019	6
Percorsi monitorati e valutati anni 2015 - 2020	7
Esiti percorsi monitorati e valutati anni 2015 – 2020. Dati per ITS.....	8
Istituto Tecnico Superiore per l'Efficienza energetica, A. Monaco (Cosenza).....	8
Istituto Tecnico Superiore Tirreno - Nuove tecnologie della vita – Fuscaldo (Cosenza).....	9
Istituto Tecnico Superiore per la Mobilità sostenibile Pegasus (Reggio Calabria)	11
Istituto Tecnico Superiore per l'Efficienza energetica (Reggio Calabria).....	12

ITS in Calabria

Tabella 1 - ITS in Calabria

N.	Denominazione ITS	Area tecnologica	Anno di costituzione	Provincia
1	Istituto Tecnico Superiore per l'Efficienza energetica, A. Monaco	Efficienza energetica	2011	Cosenza
2	Istituto Tecnico Superiore Tirreno - Nuove tecnologie della vita	Nuove tecnologie della vita	2012	Cosenza
3	Istituto Tecnico Superiore Nuove tecnologie per il made in Italy, sistema alimentare, settore agroalimentare ed enogastronomico	Nuove tecnologie per il made in Italy/Sistema agro-alimentare	2013	Crotone
4	Istituto Tecnico Superiore, Pegasus	Mobilità sostenibile	2011	Reggio Calabria
5	Istituto Tecnico Superiore per l'Efficienza energetica	Efficienza energetica	2011	Reggio Calabria

Fonte: Indire, Banca Dati Nazionale ITS – Maggio 2020

Tabella 2 - ITS per area tecnologica prevalente e ambito del made in Italy

Area tecnologica/ambito del made in Italy	Calabria	Italia
Efficienza energetica	2	16
Mobilità sostenibile	1	18
Nuove tecnologie della vita	1	7
Nuove tecnologie per il made in Italy	1	41
<i>Servizi alle imprese</i>	-	3
<i>Sistema agro-alimentare</i>	1	16
<i>Sistema casa</i>	-	2
<i>Sistema meccanica</i>	-	12
<i>Sistema moda</i>	-	8
Tecnologie dell'informazione e della comunicazione	-	10
Tecnologie innovative per beni e le attività culturali – Turismo	-	12
Totale	5	104

Fonte: Indire, Banca Dati Nazionale ITS – Maggio 2020

Partner ITS

Tabella 3 - Partner ITS

Partner ITS	Calabria	Italia
Agenzia formativa	5	356
Associazione d'imprese	2	123
Associazione datoriale	-	77
Camera di commercio	-	20
Dipartimento universitario	5	127
Ente locale	5	233
Impresa	18	1.057
Istituto Secondario di II grado	8	494
Istituto di credito	1	7
Ordine/collegio professionale	5	40
Organismo appartenente al sistema della ricerca scientifica e tecnologica	4	67
Organizzazione sindacale	-	14
Partner straniero	-	14
Altro	9	129
Totale	62	2.758

Fonte: Indire, Banca Dati Nazionale ITS – Maggio 2020

Imprese partner per area tecnologica

Tabella 4 - Imprese partner ITS per area tecnologica e dimensione (numero di dipendenti)

Area tecnologica	Dimensione impresa					Totale
	1 - 9	10 - 49	50 - 249	250 - 499	500 e oltre	
Efficienza energetica	4	1	2	-	-	7
Mobilità sostenibile	1	3	-	-	-	4
Nuove tecnologie della vita	1	4	-	1	-	6
Nuove tecnologie per il made in Italy	1	-	-	-	-	1
Tecnologie dell'informazione e della comunicazione	-	-	-	-	-	-
Tecnologie innovative per beni e le attività culturali – Turismo	-	-	-	-	-	-
Totale	7	8	2	1	-	18

Fonte: Indire, Banca Dati Nazionale ITS – Maggio 2020

Imprese sedi di tirocinio

Tabella 5 – Imprese sedi di tirocinio (occorrenze)

	Dimensione impresa					Totale
	1 - 9	10 - 49	50 - 249	250 - 499	500 e oltre	
Calabria	76	56	16	3	11	162
Italia	6.284	5.882	3.349	809	881	17.205

Fonte: Indire, Banca Dati Nazionale ITS – Maggio 2020

Percorsi attivi e iscritti ai percorsi attivi

Tabella 6 – Percorsi attivi. Dati per anno di inizio corso

Regione	Percorsi attivi iniziati nel 2016	Percorsi attivi iniziati nel 2017	Percorsi attivi iniziati nel 2018	Percorsi attivi iniziati nel 2019	Percorsi attivi iniziati nel 2020*	Totale percorsi attivi
Calabria	3	3	6	4	-	16
Italia	3	33	270	303	7	616

Fonte: Indire, Banca Dati Nazionale ITS – Maggio 2020. * I dati relativi al 2020 non sono ancora definitivi

Tabella 7 - Iscritti e percorsi attivi per area tecnologica

Area tecnologica		Calabria	Italia
Efficienza energetica	Percorsi	3	50
	Iscritti	79	1.245
Mobilità sostenibile	Percorsi	4	123
	Iscritti	85	3.097
Nuove tecnologie della vita	Percorsi	4	33
	Iscritti	92	839
Nuove tecnologie per il made in Italy	Percorsi	3	272
	Iscritti	94	7.001
Tecnologie dell'informazione e della comunicazione	Percorsi	-	73
	Iscritti	-	1.879
Tecnologie innovative per beni e le attività culturali – Turismo	Percorsi	2	65
	Iscritti	48	1.691
Totale	Percorsi	16	616
	Iscritti	398	15.752

Fonte: Indire, Banca Dati Nazionale ITS – Maggio 2020

Tabella 8 - Iscritti e percorsi attivi per ambito del made in Italy

Ambito del made in Italy		Calabria	Italia
Servizi alle imprese	Percorsi	-	26
	Iscritti	-	687
Sistema agro-alimentare	Percorsi	3	71
	Iscritti	94	1.899
Sistema casa	Percorsi	-	11
	Iscritti	-	276
Sistema meccanica	Percorsi	-	115
	Iscritti	-	2.911
Sistema moda	Percorsi	-	49
	Iscritti	-	1.228
Totale	Percorsi	3	272
	Iscritti	94	7.001

Fonte: Indire, Banca Dati Nazionale ITS – Maggio 2020

Percorsi conclusi¹ nel 2019

Tabella 9 - Percorsi conclusi nel 2019 per area tecnologica

Area tecnologica	Calabria	Italia
Efficienza energetica	2	21
Mobilità sostenibile	1	37
Nuove tecnologie della vita	2	14
Nuove tecnologie per il made in Italy	-	89
Tecnologie dell'informazione e della comunicazione	-	26
Tecnologie innovative per beni e le attività culturali – Turismo	-	24
Totale percorsi conclusi	5	211

Fonte: Indire, Banca Dati Nazionale ITS – Maggio 2020

Tabella 10 - Iscritti, ammessi all'esame finale e diplomati percorsi conclusi nel 2019

Regione	Percorsi conclusi	Iscritti	Ammessi esame finale	Diplomati
Calabria	5	128	77	75
Italia	211	5.345	3.971	3.907

Fonte: Indire, Banca Dati Nazionale ITS – Maggio 2020

¹ Il dato relativo ai percorsi conclusi nel 2019 potrebbe subire variazioni.

Percorsi monitorati e valutati anni 2015 - 2020

Tabella 11 - Percorsi conclusi negli anni 2013 - 2018, monitorati e valutati negli anni 2015 - 2020

Regione	Percorsi conclusi nel 2013	Percorsi conclusi nel 2014	Percorsi conclusi nel 2015	Percorsi conclusi nel 2016	Percorsi conclusi nel 2017	Percorsi conclusi nel 2018	Percorsi conclusi nel 2019	Totale percorsi conclusi e monitorati
Calabria	-	-	3	4	4	1	5	17
Italia	63	67	97	113	139	187	211	877

Fonte: Indire, Banca Dati Nazionale ITS – Dati di monitoraggio anni 2015 - 2020

Tabella 12 - Iscritti ai percorsi conclusi negli anni 2013 - 2018, monitorati e valutati negli anni 2015 - 2020

Regione	Iscritti ai percorsi conclusi nel 2013	Iscritti ai percorsi conclusi nel 2014	Iscritti ai percorsi conclusi nel 2015	Iscritti ai percorsi conclusi nel 2016	Iscritti ai percorsi conclusi nel 2017	Iscritti ai percorsi conclusi nel 2018	Totale iscritti ai percorsi conclusi e monitorati
Calabria	-	-	109	95	111	26	341
Italia	1.512	1.684	2.374	2.774	3.367	4.606	16.317

Fonte: Indire, Banca Dati Nazionale ITS – Dati di monitoraggio anni 2015 - 2020

Tabella 13 - Diplomati dei percorsi conclusi negli anni 2013 - 2018, monitorati e valutati negli anni 2015 - 2020

Regione	Diplomati dei percorsi conclusi nel 2013	Diplomati dei percorsi conclusi nel 2014	Diplomati dei percorsi conclusi nel 2015	Diplomati dei percorsi conclusi nel 2016	Diplomati dei percorsi conclusi nel 2017	Diplomati dei percorsi conclusi nel 2018	Totale diplomati dei percorsi conclusi e monitorati
Calabria	-	-	70	72	67	14	223
Italia	1.098	1.235	1.767	2.193	2.601	3.536	12.430

Fonte: Indire, Banca Dati Nazionale ITS – Dati di monitoraggio anni 2015 - 2020

Tabella 14 - Occupati dei percorsi conclusi negli anni 2013 - 2018, monitorati e valutati negli anni 2015 - 2020

Regione	Occupati dei percorsi conclusi nel 2013	Occupati dei percorsi conclusi nel 2014	Occupati dei percorsi conclusi nel 2015	Occupati dei percorsi conclusi nel 2016	Occupati dei percorsi conclusi nel 2017	Occupati dei percorsi conclusi nel 2018	Totale occupati dei percorsi conclusi e monitorati
Calabria	-	-	38	58	37	9	142
Italia	860	1.002	1.398	1.810	2.068	2.920	10.058

Fonte: Indire, Banca Dati Nazionale ITS – Dati di monitoraggio anni 2015 - 2020

Esiti percorsi monitorati e valutati anni 2015 – 2020. Dati per ITS

Istituto Tecnico Superiore per l'Efficienza energetica, A. Monaco (Cosenza)

Atto costitutivo: 13/09/2011

Conferimento della personalità giuridica: 30/10/2012

Area tecnologica: Efficienza energetica

Numero sedi dislocate: 2

Partenariato: 4 Imprese, 1 Agenzia formativa, 1 Ente locale, 1 Istituto secondario di II grado, 1 Organismo appartenente al sistema della ricerca scientifica e tecnologica, 1 Dipartimento universitario, 1 Altro.

Dimensioni Imprese presenti nel partenariato

N. Imprese partner per dimensione				
1 - 9	10 - 49	50 - 249	250 - 499	500 e oltre
2	1	-	1	-

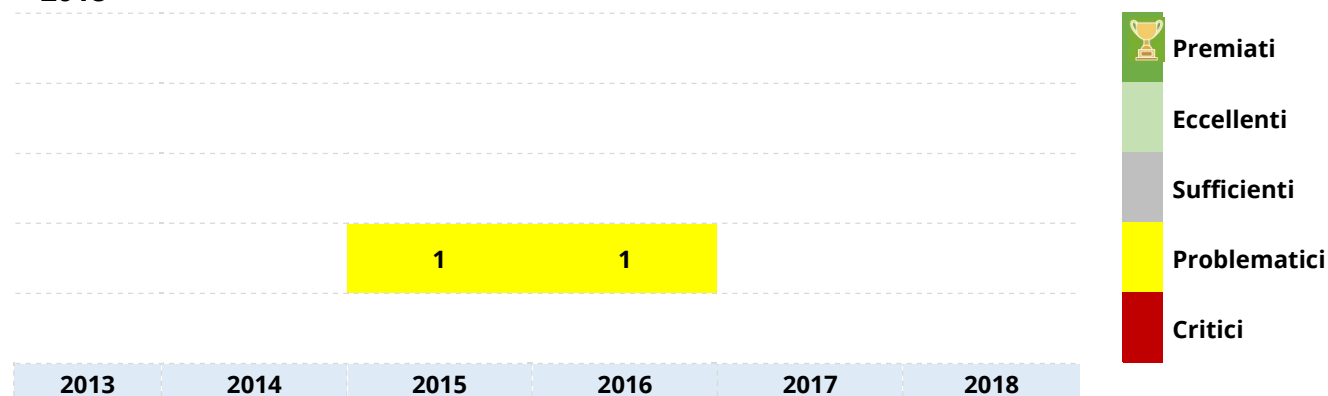
Fonte: Indire, Banca Dati Nazionale ITS

Percorsi monitorati

Percorso	Anno fine corso	N. diplomati	N. occupati	Punteggio complessivo	Posizione nella graduatoria generale	Posizione all'interno dell'area tecnologica
Tecnico superiore per la gestione e la verifica di impianti energetici	2015	27	14	53,16	79° su 97	7° su 13
Tecnico superiore per la gestione e la verifica di impianti energetici	2016	15	14	51,25	99° su 113	10° su 13

Fonte: Indire, Banca dati nazionale ITS

Posizionamento dei percorsi monitorati nelle fasce di punteggio. Percorsi conclusi 2013 - 2018



Fonte: Indire, Banca dati nazionale ITS

Istituto Tecnico Superiore Tirreno - Nuove tecnologie della vita – Fuscaldo (Cosenza)

Atto costitutivo: 10/08/2012

Conferimento della personalità giuridica: 20/03/2013

Area tecnologica: Nuove tecnologie della vita

Numero sedi dislocate: 2

Partenariato: 7 Imprese, 1 Agenzia formativa, 1 Dipartimento universitario, 1 Ente locale, 3 Istituti secondari di II grado, 1 Organismo appartenente al sistema della ricerca scientifica e tecnologica, 2 Altro.

Dimensioni Imprese presenti nel partenariato

N. Imprese partner per dimensione				
1 - 9	10 - 49	50 - 249	250 - 499	500 e oltre
2	4	-	1	-

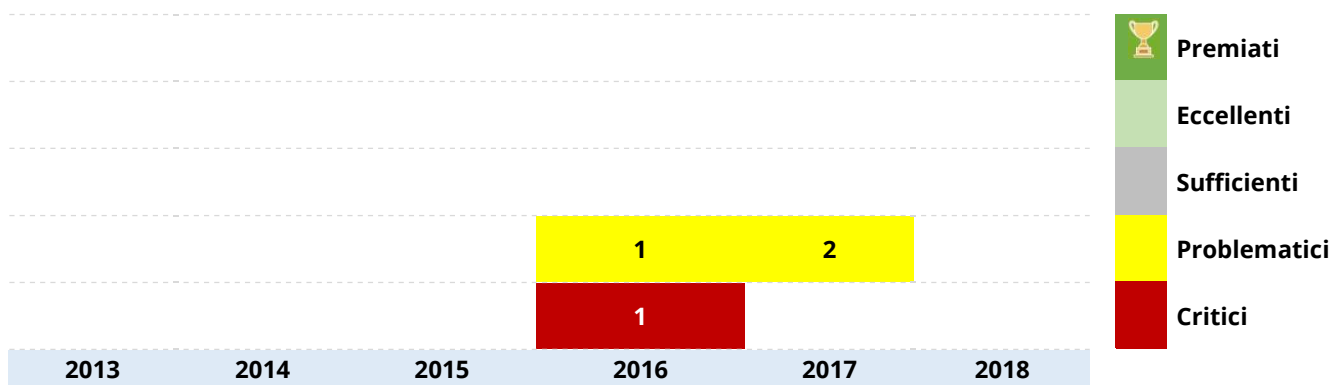
Fonte: Indire, Banca Dati Nazionale ITS

Percorsi monitorati

Percorso	Anno fine corso	N. diplomati	N. occupati	Punteggio complessivo	Posizione nella graduatoria generale	Posizione all'interno dell'area tecnologica
Tecnico superiore per la produzione, manutenzione di apparecchi, dispositivi diagnostici e biomedicali	2016	21	18	55,33	95° su 113	7° su 8
Tecnico superiore per la ricerca e lo sviluppo di prodotti e processi a base biotecnologica	2016	18	15	46,47	104° su 113	8° su 8
Tecnico superiore per la produzione, manutenzione di apparecchi, dispositivi diagnostici e biomedicali	2017	17	8	52,11	118° su 139	7° su 11
Tecnico superiore per la ricerca e lo sviluppo di prodotti e processi a base biotecnologica	2017	21	15	51,27	119° su 139	8° su 11

Fonte: Indire, Banca dati nazionale ITS

Posizionamento dei percorsi monitorati nelle fasce di punteggio. Percorsi conclusi 2013 - 2018



Fonte: Indire, Banca dati nazionale ITS

Istituto Tecnico Superiore per la Mobilità sostenibile Pegasus (Reggio Calabria)

Atto costitutivo: 08/06/2011

Conferimento personalità giuridica: 19/10/2012

Area tecnologica: Mobilità sostenibile

Numero sedi dislocate: 0

Partenariato: 4 Imprese, 2 Istituti secondari di II grado, 2 Dipartimenti universitari, 2 Istituto di credito, 2 Ordini collegiali e professionali, 1 Organismo appartenente al sistema della ricerca scientifica e tecnologica.

Dimensioni Imprese presenti nel partenariato

N. Imprese partner per dimensione				
1 - 9	10 - 49	50 - 249	250 - 499	500 e oltre
1	3	-	-	-

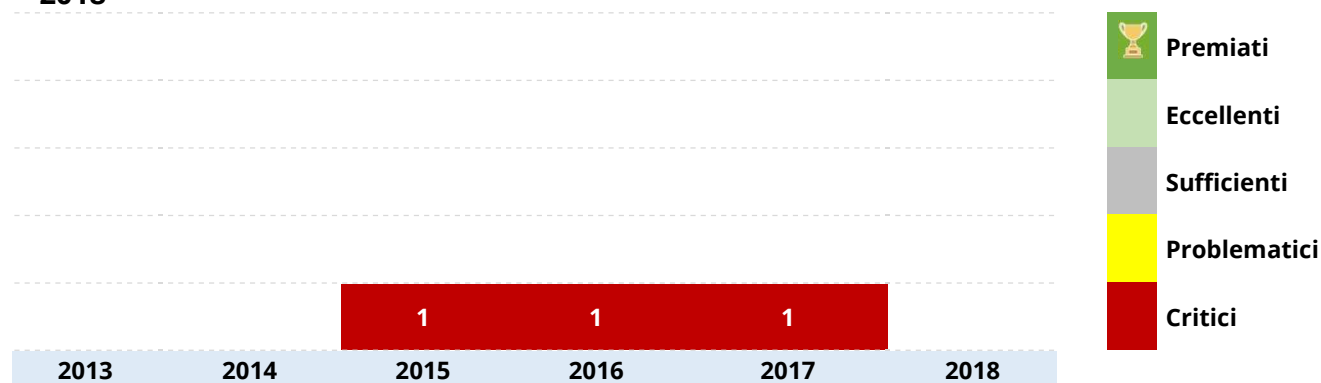
Fonte: Indire, Banca dati nazionale ITS

Percorsi monitorati

Percorso	Anno fine corso	N. diplomati	N. occupati	Punteggio complessivo	Posizione nella graduatoria generale	Posizione all'interno dell'area tecnologica
Tecnico superiore per l'infomobilità e le infrastrutture logistiche	2015	21	12	44,52	88° su 97	17° su 19
Tecnico superiore per l'infomobilità e le infrastrutture logistiche	2016	18	11	44,70	105° su 113	18° su 18
Tecnico superiore per l'infomobilità e le infrastrutture logistiche	2017	11	4	31,73	134° su 139	18° su 18

Fonte: Indire, Banca dati nazionale ITS

Posizionamento dei percorsi monitorati nelle fasce di punteggio. Percorsi conclusi 2013 - 2018



Fonte: Indire, Banca dati nazionale ITS

Istituto Tecnico Superiore per l'Efficienza energetica (Reggio Calabria)

Atto costitutivo: 16/09/2011

Conferimento personalità giuridica: 17/05/2013

Area tecnologica: Efficienza energetica

Numero sedi dislocate: 0

Partenariato: 4 Imprese, 2 Agenzie formative, 1 Dipartimento universitario, 1 Istituto secondario di II grado, 1 Ente locale, 3 Ordini/collegi professionali.

Dimensioni Imprese presenti nel partenariato

N. Imprese partner per dimensione				
1 - 9	10 - 49	50 - 249	250 - 499	500 e oltre
3	-	-	-	-

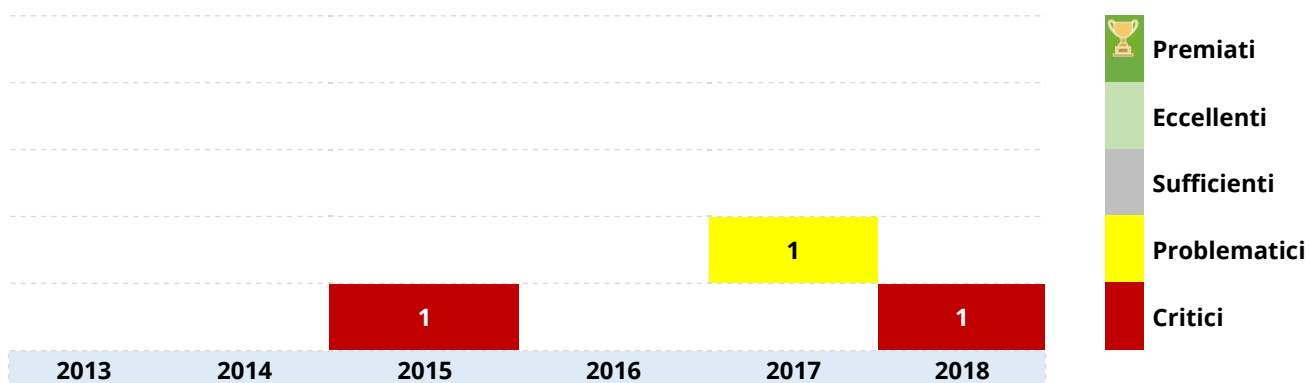
Fonte: Indire, Banca Dati Nazionale ITS

Percorsi monitorati

Percorso	Anno fine corso	N. diplomati	N. occupati	Punteggio complessivo	Posizione nella graduatoria generale	Posizione all'interno dell'area tecnologica
Tecnico superiore per l'approvvigionamento energetico e la costruzione di impianti	2015	22	12	45,26	87° su 97	9° su 13
Tecnico superiore per l'approvvigionamento energetico e la costruzione di impianti	2017	18	10	59,72	107° su 139	11° su 19
III corso per tecnico superiore per l'approvvigionamento energetico e la costruzione di impianti	2018	14	9	40,36	183° su 187	16° su 17

Fonte: Indire, Banca dati nazionale ITS

Posizionamento dei percorsi monitorati nelle fasce di punteggio. Percorsi conclusi 2013 - 2018



Fonte: Indire, Banca dati nazionale ITS



Copyright © Indire 2020

Tutti i diritti riservati

“Formazione Terziaria Professionalizzante.
Istituti tecnici Superiori. Dati di sintesi –
regione Calabria” Maggio 2020

Via Michelangelo Buonarroti, 10
50122 Firenze (Italia)

www.indire.it
www.indire.it/its

Contatti:
istitutitecnicisuperiori@indire.it

INDIRE ISTITUTO
NAZIONALE
DOCUMENTAZIONE
INNOVAZIONE
RICERCA EDUCATIVA

Avvertenze

Immagine, tabelle, disegni e grafici presenti in questo documento provengono dagli stessi curatori. Le immagini sono state acquisite alla fonte; Indire ringrazia per la collaborazione e la disponibilità dimostrate

Come citare questo documento

Lombardi A., Suppa M., Zuccaro A., Formazione Terziaria Professionalizzante, Istituti tecnici Superiori. Dati di sintesi, regione Calabria. Maggio 2020

Accessibile all'indirizzo:
<http://www.indire.it/progetto/its-istituti-tecnici-superiori/numeri-its/>