

# Formazione Terziaria Professionalizzante Istituti Tecnici Superiori

Dati di sintesi - Regione Marche

*Maggio 2020*



**IND  
IRE** ISTITUTO  
NAZIONALE  
DOCUMENTAZIONE  
INNOVAZIONE  
RICERCA EDUCATIVA

ricerca e innovazione per la scuola

## Sommario

ITS nelle Marche.....	3
Partner ITS.....	4
Imprese partner per area tecnologica .....	4
Imprese sedi di tirocinio.....	5
Percorsi attivi e iscritti ai percorsi attivi .....	5
Percorsi conclusi nel 2019 .....	6
Percorsi monitorati 2015 – 2020 .....	7
Esiti percorsi monitorati e valutati anni 2015 – 2020. Dati per ITS.....	9
Istituto Tecnico Superiore Nuove tecnologie per il made in Italy di Recanati (Macerata).....	9
Istituto Tecnico Superiore per le Nuove tecnologie per il made in Italy (Fermo).....	12
Istituto Tecnico Superiore - Istituto per l'Efficienza energetica Merloni Miliani (Ancona)...	14
Istituto Tecnico Superiore per le Tecnologie innovative per i beni e le attività culturali – Turismo (Pesaro e Urbino).....	16

## ITS nelle Marche

Tabella 1 – ITS nelle Marche

N.	Denominazione ITS	Area tecnologica	Anno di costituzione	Provincia
1	Istituto Tecnico Superiore Nuove tecnologie per il made in Italy di Recanati	Nuove tecnologie per il made in Italy/Servizi alle imprese	2010	MACERATA
2	Istituto Tecnico Superiore per le Nuove tecnologie per il made in Italy	Nuove tecnologie per il made in Italy/Sistema moda	2010	FERMO
3	Istituto Tecnico Superiore (ITS) - Istituto per l'Efficienza energetica Ente di riferimento IIS Merloni Miliani	Efficienza energetica	2010	ANCONA
4	Istituto Tecnico Superiore per le Tecnologie innovative per i Beni e le attività Culturali - Turismo - Marche	Tecnologie innovative per i beni e le attività culturali - Turismo	2014	PESARO E URBINO

Fonte: Indire, Banca Dati Nazionale ITS – Maggio 2020

Tabella 2 – ITS per area tecnologica prevalente e ambito del made in Italy

Area tecnologica/ambito del made in Italy	Marche	Totale Italia
Efficienza energetica	1	16
Mobilità sostenibile	-	18
Nuove tecnologie della vita	-	7
Nuove tecnologie per il made in Italy	2	41
<i>Servizi alle imprese</i>	1	3
<i>Sistema agro-alimentare</i>	-	16
<i>Sistema casa</i>	-	2
<i>Sistema meccanica</i>	-	12
<i>Sistema moda</i>	1	8
Tecnologie dell'informazione e della comunicazione	-	10
Tecnologie innovative per beni e le attività culturali - Turismo	1	12
<b>Totale</b>	<b>4</b>	<b>104</b>

Fonte: Indire, Banca Dati Nazionale ITS – Maggio 2020

## Partner ITS

**Tabella 3 - Partner ITS**

Partner ITS	Marche	Italia
Agenzia formativa	10	356
Associazione d'impresa	4	123
Associazione datoriale	7	77
Camera di commercio	-	20
Dipartimento universitario	7	127
Ente locale	14	233
Impresa	88	1.057
Istituto Secondario di II grado	21	494
Istituto di credito	-	7
Ordine/collegio professionale	-	40
Organismo appartenente al sistema della ricerca scientifica e tecnologica	2	67
Organizzazione sindacale	-	14
Partner straniero	3	14
Altro	5	129
<b>Totale</b>	<b>161</b>	<b>2.758</b>

Fonte: Indire, Banca Dati Nazionale ITS – Maggio 2020

## Imprese partner per area tecnologica

**Tabella 4 - Imprese partner ITS per area tecnologica e dimensione (numero di dipendenti)**

Area tecnologica	Dimensione impresa					Totale
	1 - 9	10 - 49	50 - 249	250 - 499	500 e oltre	
Efficienza energetica	5	20	5	0	3	33
Mobilità sostenibile	-	-	-	-	-	-
Nuove tecnologie della vita	-	-	-	-	-	-
Nuove tecnologie per il made in Italy	3	18	21	3	2	47
Tecnologie dell'informazione e della comunicazione	-	-	-	-	-	-
Tecnologie innovative per beni e le attività culturali – Turismo	7	1	-	-	-	8
<b>Totale</b>	<b>15</b>	<b>39</b>	<b>26</b>	<b>3</b>	<b>5</b>	<b>88</b>

Fonte: Indire, Banca Dati Nazionale ITS – Maggio 2020

## Imprese sedi di tirocinio

Tabella 5 - Imprese sedi di tirocinio (Occorrenze)

	Dimensione impresa					Totale
	1 - 9	10 - 49	50 - 249	250 - 499	500 e oltre	
Marche	253	316	119	14	28	730
<b>Italia</b>	<b>6.284</b>	<b>5.882</b>	<b>3.349</b>	<b>809</b>	<b>881</b>	<b>17.205</b>

Fonte: Indire, Banca Dati Nazionale ITS - Maggio 2020

## Percorsi attivi e iscritti ai percorsi attivi

Tabella 6 - Percorsi attivi. Dati per anno inizio corso

Regione	Percorsi attivi iniziati nel 2016	Percorsi attivi iniziati nel 2017	Percorsi attivi iniziati nel 2018	Percorsi attivi iniziati nel 2019	Percorsi attivi iniziati nel 2020*	Totale percorsi attivi
Marche	-	1	9	9	-	19
<b>Italia</b>	<b>3</b>	<b>33</b>	<b>270</b>	<b>303</b>	<b>7</b>	<b>616</b>

Fonte: Indire, Banca Dati Nazionale ITS - Maggio 2020. \*I dati relativi al 2020 non sono ancora definitivi

Tabella 7 - Iscritti e percorsi attivi per area tecnologica

Area tecnologica		Marche	Italia
Efficienza energetica	Percorsi	2	50
	Iscritti	26	1.245
Mobilità sostenibile	Percorsi	-	123
	Iscritti	-	3.097
Nuove tecnologie della vita	Percorsi	-	33
	Iscritti	-	839
Nuove tecnologie per il made in Italy	Percorsi	13	272
	Iscritti	311	7.001
Tecnologie dell'informazione e della comunicazione	Percorsi	-	63
	Iscritti	-	1.879
Tecnologie innovative per beni e le attività culturali - Turismo	Percorsi	4	65
	Iscritti	103	1.691
<b>Totale</b>	<b>Percorsi</b>	<b>19</b>	<b>616</b>
	<b>Iscritti</b>	<b>440</b>	<b>15.752</b>

Fonte: Indire, Banca Dati Nazionale ITS - Maggio 2020

**Tabella 8 - Iscritti e percorsi attivi per ambito del made in Italy**

Ambito del made in Italy		Marche	Italia
Servizi alle imprese	Percorsi	2	26
	Iscritti	42	687
Sistema agro-alimentare	Percorsi	1	71
	Iscritti	34	1.899
Sistema casa	Percorsi	2	11
	Iscritti	46	276
Sistema meccanica	Percorsi	6	115
	Iscritti	138	2.911
Sistema moda	Percorsi	2	49
	Iscritti	51	1.228
<b>Totale</b>	<b>Percorsi</b>	<b>13</b>	<b>272</b>
	<b>Iscritti</b>	<b>311</b>	<b>7.001</b>

Fonte: Indire, Banca Dati Nazionale ITS – Maggio 2020

## Percorsi conclusi<sup>1</sup> nel 2019

**Tabella 9 - Percorsi conclusi nel 2019 per area tecnologica**

Area tecnologica	Marche	Italia
Efficienza energetica	1	21
Mobilità sostenibile	-	37
Nuove tecnologie della vita	-	14
Nuove tecnologie per il made in Italy	3	89
Tecnologie dell'informazione e della comunicazione	-	26
Tecnologie innovative per beni e le attività culturali - Turismo	2	24
<b>Totale percorsi conclusi</b>	<b>6</b>	<b>211</b>

Fonte: Indire, Banca Dati Nazionale ITS – Maggio 2020

**Tabella 10 - Percorsi conclusi nel 2019 per ambito del made in Italy**

Ambito made in Italy	Marche	Italia
Servizi alle imprese	1	9
Sistema agro-alimentare	-	25
Sistema casa	1	5
Sistema meccanica	1	38
Sistema moda	-	12
<b>Totale percorsi conclusi</b>	<b>3</b>	<b>89</b>

Fonte: Indire, Banca Dati Nazionale ITS – Maggio 2020

**Tabella 11 - Iscritti, ammessi all'esame finale e diplomati percorsi conclusi nel 2019**

Regione	Percorsi conclusi	Iscritti	Ammessi esame finale	Diplomati
Marche	6	133	85	85
<b>Italia</b>	<b>211</b>	<b>5.345</b>	<b>3.971</b>	<b>3.907</b>

Fonte: Indire, Banca Dati Nazionale ITS – Maggio 2020

<sup>1</sup> Il dato relativo ai percorsi conclusi nel 2019 potrebbe subire variazioni.

## Percorsi monitorati 2015 – 2020

Tabella 12 – Percorsi conclusi negli anni 2013 – 2018 e monitorati e valutati negli anni 2015 – 2020

Regione	Percorsi conclusi nel 2013	Percorsi conclusi nel 2014	Percorsi conclusi nel 2015	Percorsi conclusi nel 2016	Percorsi conclusi nel 2017	Percorsi conclusi nel 2018	Totale percorsi conclusi e monitorati
Marche	5	3	6	4	7	6	31
<b>Italia</b>	<b>67</b>	<b>97</b>	<b>113</b>	<b>139</b>	<b>479</b>	<b>187</b>	<b>666</b>

Fonte: Indire, Banca Dati Nazionale ITS – Dati di monitoraggio anni 2015 – 2020

Tabella 13 - Iscritti ai percorsi conclusi negli anni 2013 – 2018, monitorati e valutati negli anni 2015 – 2020

Regione	Iscritti ai percorsi conclusi nel 2013	Iscritti ai percorsi conclusi nel 2014	Iscritti ai percorsi conclusi nel 2015	Iscritti ai percorsi conclusi nel 2016	Iscritti ai percorsi conclusi nel 2017	Iscritti ai percorsi conclusi nel 2018	Totale iscritti ai percorsi conclusi e monitorati
Marche	126	65	131	91	156	142	711
<b>Italia</b>	<b>1.512</b>	<b>1.684</b>	<b>2.374</b>	<b>2.774</b>	<b>3.367</b>	<b>4.606</b>	<b>16.327</b>

Fonte: Indire, Banca Dati Nazionale ITS – Dati di monitoraggio anni 2015 – 2020

Tabella 14 - Diplomati dei percorsi dei percorsi conclusi negli anni 2013 – 2018, monitorati e valutati negli anni 2015 – 2020

Regione	Diplomati dei percorsi conclusi nel 2013	Diplomati dei percorsi conclusi nel 2014	Diplomati dei percorsi conclusi nel 2015	Diplomati dei percorsi conclusi nel 2016	Diplomati dei percorsi conclusi nel 2017	Diplomati dei percorsi conclusi nel 2018	Totale diplomati dei percorsi conclusi e monitorati
Marche	103	37	91	60	103	102	496
<b>Italia</b>	<b>1.098</b>	<b>1.235</b>	<b>1.767</b>	<b>2.193</b>	<b>2.601</b>	<b>3.536</b>	<b>12.430</b>

Fonte: Indire, Banca Dati Nazionale ITS – Dati di monitoraggio anni 2015 – 2020

**Tabella 15 - Occupati dei percorsi dei percorsi conclusi negli anni 2013 – 2018, monitorati e valutati negli anni 2015 – 2020**

Regione	Occupati dei percorsi conclusi nel 2013	Occupati dei percorsi conclusi nel 2014	Occupati dei percorsi conclusi nel 2015	Occupati dei percorsi conclusi nel 2016	Occupati dei percorsi conclusi nel 2017	Occupati dei percorsi conclusi nel 2018	Totale occupati dei percorsi conclusi e monitorati
Marche	67	27	64	49	72	78	357
<b>Italia</b>	<b>860</b>	<b>1.002</b>	<b>1.398</b>	<b>1.810</b>	<b>2.068</b>	<b>2.920</b>	<b>10.058</b>

Fonte: Indire, Banca Dati Nazionale ITS – Dati di monitoraggio anni 2015 – 2020



## Esiti percorsi monitorati e valutati anni 2015 – 2020. Dati per ITS

Istituto Tecnico Superiore Nuove tecnologie per il made in Italy di Recanati (Macerata)

**Atto costitutivo:** 6/08/2010

**Conferimento della personalità giuridica:** 6/08/2010

**Area tecnologica:** Nuove tecnologie per il made in Italy

**Ambito:** Servizi alle Imprese - Sistema meccanica

**Sedi dislocate** 4

**Partenariato:** 37 Imprese, 2 Associazioni di impresa, 2 Agenzia formativa, 3 Associazioni Datoriali, 3 Dipartimenti Universitari, 4 Enti locali, 7 Istituti secondari di II grado, 3 Altro.

### Dimensioni Imprese presenti nel partenariato

N. Imprese partner per dimensione				
1 - 9	10 - 49	50 - 249	250 - 499	500 e oltre
3	13	17	2	2

Fonte: Indire, Banca dati nazionale ITS

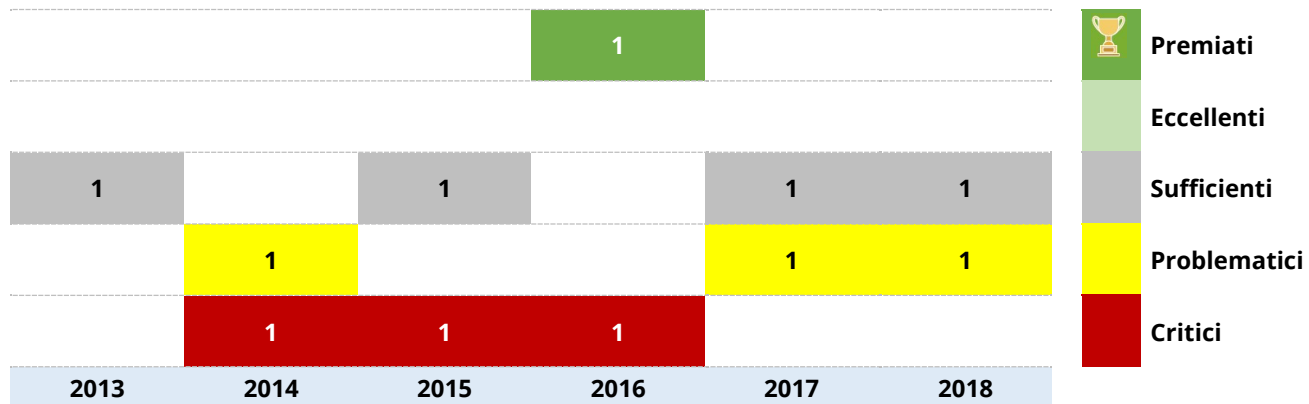
### Percorsi monitorati

Percorso	Anno fine corso	N. diplomati	N. occupati	Punteggio complessivo	Posizione nella graduatoria generale	Posizione all'interno dell'area tecnologica
Tecnico superiore per l'internazionalizzazione e il design, 2011-2013 - Corso 1	2013	20	13	65,43	47° su 63	2° su 5
Tecnico superiore per l'innovazione di processi e prodotti meccanici nell'ambito della filiera nautica (Project leader per la nautica)	2014	12	10	51,54	56° su 67	14° su 14
Professionisti in nuove tecnologie per Progettazione, Design Marketing, 2012-2014 - Corso 2	2014	10	4	42,18	64° su 67	5° su 5
Professionisti in nuove tecnologie per Progettazione, Design Marketing, 2013-2015, Corso 3	2015	19	13	62,59	60° su 97	4° su 5
Tecnico superiore in nuove tecnologie per il settore nautica da diporto e cantieristica (Project Leader per la Nautica)	2015	7	5	31,77	96° su 97	18° su 18

Percorso	Anno fine corso	N. diplomati	N. occupati	Punteggio complessivo	Posizione nella graduatoria generale	Posizione all'interno dell'area tecnologica
Professionisti in nuove tecnologie per Progettazione, Design Marketing, 2014-2016, Corso 4	2016	22	16	<b>74,55 (Premiato)</b>	52° su 113	4° su 6
Tecnico Superiore in nuove tecnologie per il settore nautica da diporto e cantieristica 2014 - 2016	2016	12	9	<b>42,43</b>	110° su 113	21° su 21
Professionisti in nuove tecnologie per progettazione, design marketing, 2015-2017 Corso 5	2017	17	12	<b>64,86</b>	91° su 139	6° su 8
Tecnico superiore di processo, prodotto, comunicazione e marketing per il settore arredamento	2017	19	10	<b>59,20</b>	109° su 139	4° su 8
Tecnico superiore di processo, prodotto, comunicazione e marketing per il settore arredamento 2' corso PU	2018	18	13	<b>63,32</b>	144° su 187	3° su 6
Tecnico superiore per l'innovazione di processi e prodotti meccanici (project leader della nautica, di impianti e sistemi elettronici e meccatronici - sezioni: I.A.L. (italian architectural luxury) e I.I.E. (italian industrial excellence) 2015 - 2017	2018	9	8	<b>54,00</b>	173° su 187	31° su 31

Fonte: Indire, Banca dati nazionale ITS

**Posizionamento dei percorsi monitorati nelle fasce di punteggio. Percorsi conclusi 2013 - 2018**



Fonte: Indire, Banca dati nazionale ITS

## Istituto Tecnico Superiore per le Nuove tecnologie per il made in Italy (Fermo)

**Atto costitutivo:** 22/03/2010

**Conferimento della personalità giuridica:** 01/08/2011

**Area tecnologica:** Nuove tecnologie per il made in Italy

**Ambito:** Sistema moda

**Sedi dislocate:** 2

**Partenariato:** 10 Imprese, 2 Associazioni di imprese, 2 Associazioni datoriali, 2 Agenzie formative, 3 Dipartimenti Universitari, 3 Enti locali, 4 Istituti secondari di II grado.

### Dimensioni Imprese presenti nel partenariato

N. Imprese partner per dimensione				
1 - 9	10 - 49	50 - 249	250 - 499	500 e oltre
-	5	4	1	-

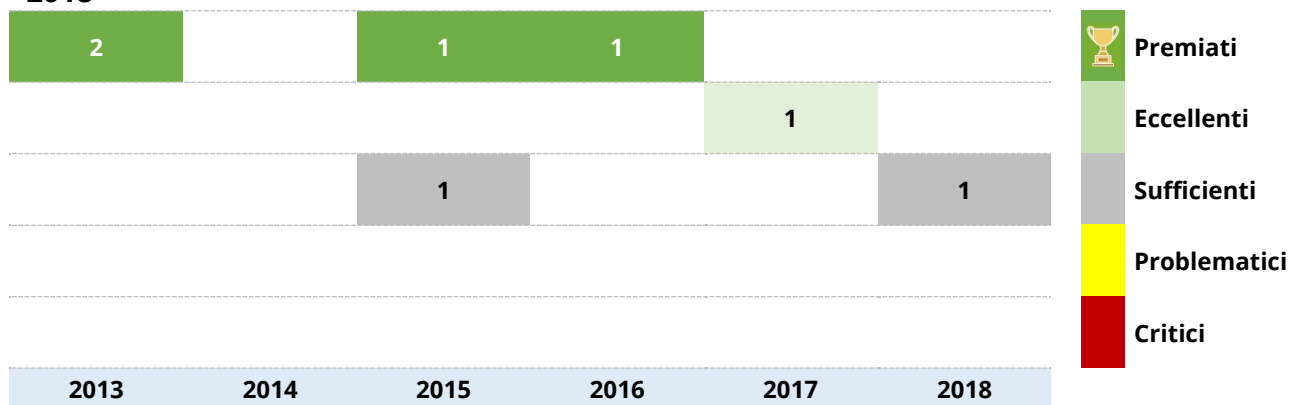
Fonte: Indire, Banca dati nazionale ITS

### Percorsi monitorati

Percorso	Anno fine corso	N. diplomati	N. occupati	Punteggio complessivo	Posizione nella graduatoria generale	Posizione all'interno dell'area tecnologica
Tecnico superiore per l'innovazione tecnologica ed organizzativa dei processi di produzione (settore moda calzature)	2013	23	17	83,68 (Premiato)	10° su 63	1° su 5
Tecnico superiore retail e market intelligence	2013	22	16	83,15 (Premiato)	12° su 63	2° su 5
Tecnico superiore marketing e nuove strategie per l'internazionalizzazione	2015	24	21	84,72 (Premiato)	8° su 97	1° su 8
Tecnico superiore innovazione tecnologica e produttiva nel sistema moda-calzature	2015	20	13	69,43	45° su 97	4° su 8
Tecnico superiore per la qualità e l'innovazione nella progettazione e produzione delle calzature	2016	19	17	83,82 (Premiato)	15° su 113	3° su 8
Corso tecnico superiore marketing e web strategy per l'internalizzazione nel settore moda	2017	22	17	71,30	68° su 139	6° su 8
Tecnico superiore della produzione, qualità ed innovazione nel sistema moda	2018	17	14	68,97	121° su 187	8° su 11

Fonte: Indire, Banca dati nazionale ITS

**Posizionamento dei percorsi monitorati nelle fasce di punteggio. Percorsi conclusi 2013 - 2018**



Fonte: Indire, Banca dati nazionale ITS

Istituto Tecnico Superiore - Istituto per l'Efficienza energetica Merloni Miliani (Ancona)

**Atto costitutivo:** 11/03/2010

**Conferimento della personalità giuridica:** 11/03/2010

**Area tecnologica:** Efficienza energetica

**Numero sedi dislocate:** 0

**Partenariato:** 33 Imprese, 3 Agenzie formative, 1 Associazione datoriale, 4 Enti locali, 1 Istituto secondario di II grado, 2 Organismi appartenente al sistema della ricerca scientifica e tecnologica e 3 partner stranieri.

**Dimensioni Imprese presenti nel partenariato**

N. Imprese partner per dimensione				
1 - 9	10 - 49	50 - 249	250 - 499	500 e oltre
5	20	5	-	3

Fonte: Indire, Banca dati nazionale ITS

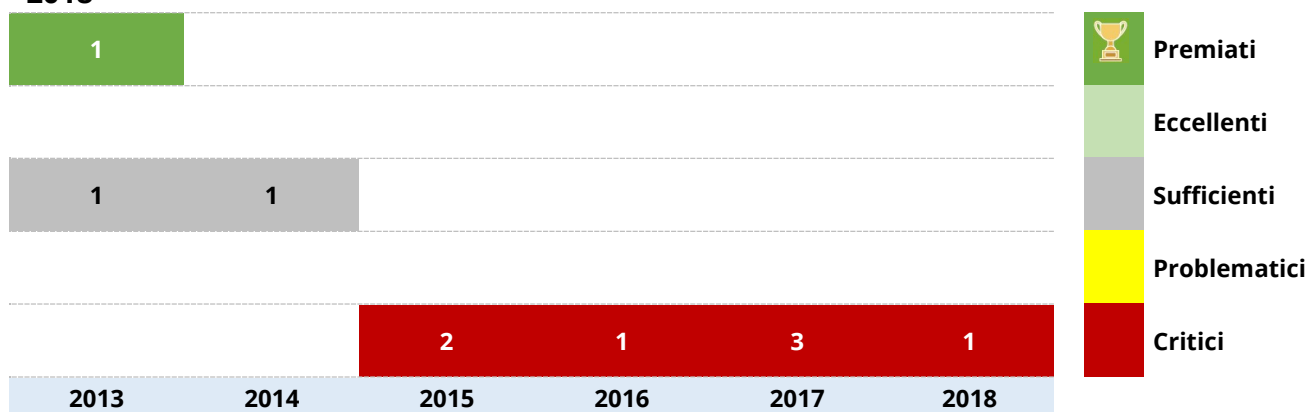
**Percorsi monitorati**

Percorso	Anno fine corso	N. diplomati	N. occupati	Punteggio complessivo	Posizione nella graduatoria generale	Posizione all'interno dell'area tecnologica
Tecnico superiore per l'approvvigionamento energetico e la costruzione di impianti	2013	18	11	72,81 (Premiato)	37° su 63	2° su 6
Tecnico superiore per la gestione e la verifica di sistemi energetici	2013	20	10	66,79	46° su 63	5° su 6
Tecnico superiore per l'approvvigionamento energetico e la costruzione di impianti	2014	15	13	67,00	38° su 67	4° su 7
Tecnico superiore per l'approvvigionamento energetico e la costruzione di impianti	2015	11	4	37,40	93° su 97	10° su 13
Tecnico superiore per la gestione e la verifica di impianti energetici	2015	10	8	37,31	94° su 97	11° su 13
Tecnico superiore per la gestione e la verifica di impianti energetici	2016	7	7	42,49	109° su 113	12° su 13
Tecnico superiore per l'approvvigionamento energetico e la costruzione di impianti	2017	10	7	40,12	128° su 139	14° su 19
Tecnico superiore per l'approvvigionamento energetico e la costruzione di impianti	2017	8	7	39,24	129° su 139	15° su 19

Percorso	Anno fine corso	N. diplomati	N. occupati	Punteggio complessivo	Posizione nella graduatoria generale	Posizione all'interno dell'area tecnologica
Tecnico superiore per la gestione e la verifica di impianti energetici	2017	6	5	<b>34,14</b>	133° su 139	16° su 19
Tecnico superiore per l'approvvigionamento energetico e la costruzione di impianti	2018	14	8	<b>38,30</b>	184° su 187	17° su 17

Fonte: Indire, Banca dati nazionale ITS

### Posizionamento dei percorsi monitorati nelle fasce di punteggio. Percorsi conclusi 2013 - 2018



Fonte: Indire, Banca dati nazionale ITS

Istituto Tecnico Superiore per le Tecnologie innovative per i beni e le attività culturali – Turismo (Pesaro e Urbino)

**Atto costitutivo:** 16/12/2014

**Conferimento della personalità giuridica:** 13/05/2015

**Area tecnologica:** Tecnologie innovative per i beni e le attività culturali - Turismo

**Numero sedi dislocate:** 6

**Partenariato:** 8 Imprese, 3 Agenzie formative, 1 Associazione datoriale, 1 Dipartimento universitario, 3 Enti locali, 9 Istituti secondari di II grado, 2 Altro.

### Dimensioni Imprese presenti nel partenariato

N. Imprese partner per dimensione				
1 - 9	10 - 49	50 - 249	250 - 499	500 e oltre
7	1	1	-	-

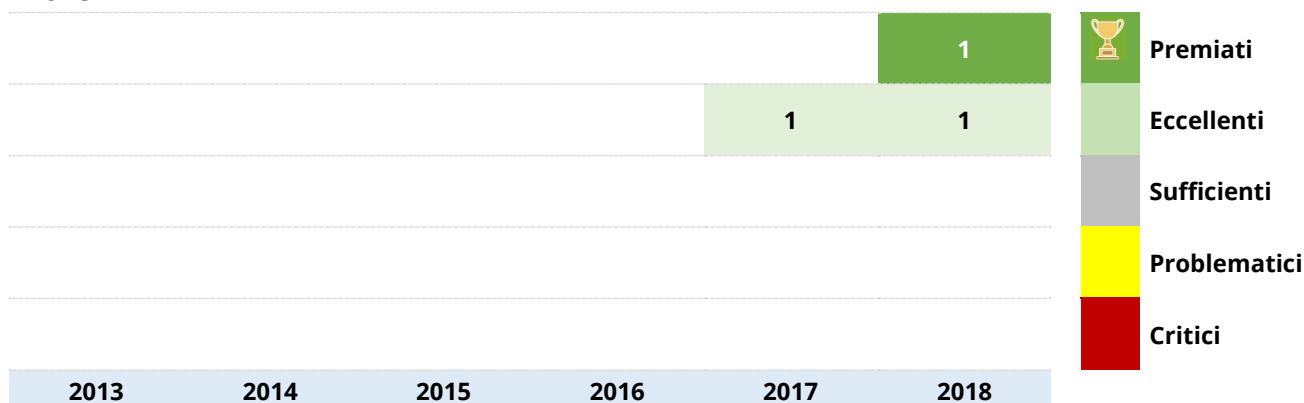
Fonte: Indire, Banca dati nazionale ITS

### Percorsi monitorati

Percorso	Anno fine corso	N. diplomati	N. occupati	Punteggio complessivo	Posizione nella graduatoria generale	Posizione all'interno dell'area tecnologica
Tecnico superiore per la gestione di strutture turistico-ricettive	2017	21	14	70,49	72° su 139	7 su 12
Tecnico superiore per la gestione di strutture turistico-ricettive	2018	24	20	81,13 (Premiato)	46° su 187	6° su 21
Tecnico superiore per la comunicazione e il marketing delle filiere turistiche e delle attività culturali	2018	20	15	71,18	110° su 187	12° su 21

Fonte: Indire, Banca dati nazionale ITS

### Posizionamento dei percorsi monitorati nelle fasce di punteggio. Percorsi conclusi 2013 - 2018



Fonte: Indire, Banca dati nazionale ITS





Copyright © Indire 2020

Tutti i diritti riservati

“Formazione Terziaria Professionalizzante.  
Istituti Tecnici Superiori. Dati di sintesi –  
regione Marche” Maggio 2020

Via Michelangelo Buonarroti, 10  
50122 Firenze (Italia)

[www.indire.it](http://www.indire.it)

[www.indire.it/its](http://www.indire.it/its)

Contatti:

[istitutitecnicisuperiori@indire.it](mailto:istitutitecnicisuperiori@indire.it)

**INDIRE** ISTITUTO  
NAZIONALE  
DOCUMENTAZIONE  
INNOVAZIONE  
RICERCA EDUCATIVA

### **Avvertenze**

Immagini, tabelle, disegni e grafici presenti in questo documento provengono dagli stessi curatori. Le liberatorie sono state acquisite alla fonte; Indire ringrazia per la collaborazione e la disponibilità dimostrate

### **Come citare questo documento**

Lombardi A., Suppa M., Zuccaro A., Formazione Terziaria Professionalizzante, Istituti tecnici Superiori. Dati di sintesi, regione Marche. Maggio 2020

Accessibile all'indirizzo:

<http://www.indire.it/progetto/its-istituti-tecnici-superiori/numeri-its/>