

# Formazione Terziaria Professionalizzante Istituti Tecnici Superiori

Dati di sintesi - Regione Sicilia

*Maggio 2020*



**IND  
IRE** ISTITUTO  
NAZIONALE  
DOCUMENTAZIONE  
INNOVAZIONE  
RICERCA EDUCATIVA

ricerca e innovazione per la scuola

## Sommario

ITS in Sicilia.....	3
Partner ITS.....	4
Imprese partner per area tecnologica .....	4
Imprese sedi di tirocinio.....	5
Percorsi attivi e iscritti ai percorsi attivi .....	5
Percorsi conclusi nel 2019 .....	6
Percorsi monitorati e valutati anni 2015 - 2020.....	8
Esiti percorsi monitorati e valutati anni 2015 - 2020. Dati per ITS .....	10
Istituto Tecnico Superiore Nuove tecnologie per il made in Italy - Sistema alimentare – Albatros (Messina).....	10
Istituto Tecnico Superiore per le Tecnologie dell'informazione e della comunicazione Steve Jobs (Catania) .....	12
Istituto Tecnico Superiore Efficienza energetica (Enna) .....	14
Istituto Tecnico Superiore per la Mobilità sostenibile – Trasporti (Catania).....	15
Istituto Tecnico Superiore per le Tecnologie innovative per i beni e le attività culturali - Turismo - Fondazione Archimede (Siracusa) .....	17

## ITS in Sicilia

**Tabella 1 - ITS in Sicilia**

N.	Denominazione ITS	Area Tecnologica	Anno di costituzione	Provincia
1	Istituto Tecnico Superiore Nuove tecnologie per il Made in Italy - Sistema alimentare - Albatros	Nuove tecnologie per il made in Italy/sistema agro-alimentare	2010	Messina
2	Istituto Tecnico Superiore per le tecnologie dell'informazione e della comunicazione Steve Jobs	Tecnologie dell'informazione e della comunicazione	2009	Catania
3	Istituto Tecnico Superiore Efficienza Energetica	Efficienza energetica	2010	Enna
4	Istituto Tecnico Superiore per la mobilità sostenibile - Trasporti	Mobilità sostenibile	2009	Catania
5	Istituto Tecnico Superiore per le tecnologie innovative per i beni e le attività culturali - Turismo - Fondazione Archimede	Tecnologie innovative per beni e le attività culturali - Turismo	2010	Siracusa

Fonte: Indire, Banca Dati Nazionale ITS – Maggio 2020

**Tabella 2 - ITS per area tecnologica prevalente e ambito del made in Italy**

Area tecnologica/ambito del made in Italy	Sicilia	Italia
Efficienza energetica	1	16
Mobilità sostenibile	1	18
Nuove tecnologie della vita	-	7
Nuove tecnologie per il made in Italy	1	41
<i>Servizi alle imprese</i>	-	3
<i>Sistema agro-alimentare</i>	1	16
<i>Sistema casa</i>	-	2
<i>Sistema meccanica</i>	-	12
<i>Sistema moda</i>	-	8
Tecnologie dell'informazione e della comunicazione	1	10
Tecnologie innovative per beni e le attività culturali - Turismo	1	12
<b>Totale</b>	<b>5</b>	<b>104</b>

Fonte: Indire, Banca Dati Nazionale ITS – Maggio 2020

## Partner ITS

**Tabella 3 - Partner ITS**

Partner ITS	Sicilia	Italia
Agenzia formativa	8	356
Associazione d'impresa	2	123
Associazione datoriale	-	77
Camera di commercio	1	20
Dipartimento universitario	6	127
Ente locale	5	233
Impresa	32	1057
Istituto Secondario di II grado	21	494
Istituto di credito	-	7
Ordine/collegio professionale	2	40
Organismo appartenente al sistema della ricerca scientifica e tecnologica	2	67
Organizzazione sindacale	-	14
Partner straniero	-	14
Altro	1	129
<b>Totale</b>	<b>80</b>	<b>2.758</b>

Fonte: Indire, Banca Dati Nazionale ITS – Maggio 2020

## Imprese partner per area tecnologica

**Tabella 4 - Imprese partner ITS per area tecnologica e dimensione (numero di dipendenti)**

Area tecnologica	Dimensione impresa					Totale
	1 - 9	10 - 49	50 - 249	250 - 499	500 e oltre	
Efficienza energetica	5	1	-	-	2	8
Mobilità sostenibile	1	3	2	-	1	7
Nuove tecnologie della vita	-	-	-	-	-	-
Nuove tecnologie per il made in Italy	2	4	-	-	-	6
Tecnologie dell'informazione e della comunicazione	4	-	1	-	-	5
Tecnologie innovative per beni e le attività culturali – Turismo	6	-	-	-	-	6
<b>Totale</b>	<b>18</b>	<b>8</b>	<b>3</b>	<b>0</b>	<b>3</b>	<b>32</b>

Fonte: Indire, Banca Dati Nazionale ITS – Maggio 2020

## Imprese sedi di tirocinio

Tabella 5 - Imprese sedi di tirocinio (Occorrenze)

Dimensione impresa						
	1 - 9	10 -49	50-249	250-499	500 e oltre	Totale
Sicilia	321	157	46	3	15	542
<b>Italia</b>	<b>6.284</b>	<b>5.882</b>	<b>3.349</b>	<b>809</b>	<b>881</b>	<b>17.205</b>

Fonte: Indire, Banca Dati Nazionale ITS – Maggio 2020

## Percorsi attivi e iscritti ai percorsi attivi

Tabella 6 - Percorsi attivi. Dati per anno di inizio corso

Regione	Percorsi attivi iniziati nel 2016	Percorsi attivi iniziati nel 2017	Percorsi attivi iniziati nel 2018	Percorsi attivi iniziati nel 2019	Percorsi attivi iniziati nel 2020*	Totale percorsi attivi
Sicilia	-	7	6	12	-	25
<b>Italia</b>	<b>3</b>	<b>33</b>	<b>270</b>	<b>303</b>	<b>7</b>	<b>616</b>

Fonte: Indire, Banca Dati Nazionale ITS – Maggio 2020. \* I dati relativi al 2020 non sono ancora definitivi

Tabella 7 - Iscritti e percorsi attivi per area tecnologica

Area tecnologica		Sicilia	Italia
Efficienza Energetica	Percorsi	1	50
	Iscritti	24	1.245
Mobilità sostenibile	Percorsi	11	123
	Iscritti	313	3.097
Nuove tecnologie della vita	Percorsi	-	33
	Iscritti	-	839
Nuove tecnologie per il made in Italy	Percorsi	6	272
	Iscritti	177	7.001
Tecnologie dell'informazione e della comunicazione	Percorsi	5	73
	Iscritti	142	1.879
Tecnologie innovative per beni e le attività culturali - Turismo	Percorsi	2	65
	Iscritti	45	1.691
<b>Totale</b>	<b>Percorsi</b>	<b>25</b>	<b>616</b>
	<b>Iscritti</b>	<b>701</b>	<b>15.752</b>

Fonte: Indire, Banca Dati Nazionale ITS – Maggio 2020

**Tabella 8 - Iscritti e percorsi attivi per ambito del made in Italy**

Ambito del made in Italy		Sicilia	Italia
Servizi alle imprese	Percorsi	-	26
	Iscritti	-	687
Sistema agro-alimentare	Percorsi	6	71
	Iscritti	177	1.899
Sistema casa	Percorsi	-	11
	Iscritti	-	276
Sistema meccanica	Percorsi	-	115
	Iscritti	-	2.911
Sistema moda	Percorsi	-	49
	Iscritti	-	1228
<b>Totale</b>	<b>Percorsi</b>	<b>6</b>	<b>272</b>
	<b>Iscritti</b>	<b>177</b>	<b>7.001</b>

Fonte: Indire, Banca Dati Nazionale ITS – Maggio 2020

## Percorsi conclusi<sup>1</sup> nel 2019

**Tabella 9 - Percorsi conclusi nel 2019 per area tecnologica**

Area tecnologica	Sicilia	Italia
Efficienza energetica	5	21
Mobilità sostenibile	3	37
Nuove tecnologie della vita	-	14
Nuove tecnologie per il Made in Italy	1	89
Tecnologie dell'informazione e della comunicazione	2	26
Tecnologie innovative per beni e le attività culturali – Turismo	1	24
<b>Totale percorsi conclusi</b>	<b>12</b>	<b>211</b>

Fonte: Indire, Banca Dati Nazionale ITS – Maggio 2020

**Tabella 10 - Percorsi conclusi nel 2019 per ambito del made in Italy**

Ambito made in Italy	Sicilia	Italia
Servizi alle imprese	-	9
Sistema agro-alimentare	1	25
Sistema casa	-	5
Sistema meccanica	-	38
Sistema moda	-	12
<b>Totale percorsi conclusi</b>	<b>1</b>	<b>89</b>

Fonte: Indire, Banca Dati Nazionale ITS – Maggio 2020

<sup>1</sup> Il dato relativo ai percorsi conclusi nel 2019 potrebbe subire variazioni.

**Tabella 11 - Iscritti, ammessi all'esame finale e diplomati percorsi conclusi nel 2019**

<b>Regione</b>	<b>Percorsi conclusi</b>	<b>Iscritti</b>	<b>Ammessi esame finale</b>	<b>Diplomati</b>
Sicilia	12	328	167	150
<b>Italia</b>	<b>211</b>	<b>5.345</b>	<b>3.971</b>	<b>3.907</b>

Fonte: Indire, Banca Dati Nazionale ITS – Maggio 2020

## Percorsi monitorati e valutati anni 2015 - 2020

Tabella 12 - Percorsi conclusi negli anni 2013 - 2018, monitorati e valutati negli anni 2015 - 2020

Regione	Percorsi conclusi nel 2013	Percorsi conclusi nel 2014	Percorsi conclusi nel 2015	Percorsi conclusi nel 2016	Percorsi conclusi nel 2017	Percorsi conclusi nel 2018	Totale percorsi conclusi e monitorati
Sicilia	3	4	3	4	4	4	22
<b>Italia</b>	<b>63</b>	<b>67</b>	<b>97</b>	<b>113</b>	<b>139</b>	<b>187</b>	<b>666</b>

Fonte: Indire, Banca Dati Nazionale ITS – Dati di monitoraggio anni 2015 - 2020

Tabella 13 - Iscritti dei percorsi conclusi negli anni 2013 - 2018, monitorati e valutati negli anni 2015 - 2020

Regione	Iscritti ai percorsi conclusi nel 2013	Iscritti ai percorsi conclusi nel 2014	Iscritti ai percorsi conclusi nel 2015	Iscritti ai percorsi conclusi nel 2016	Iscritti ai percorsi conclusi nel 2017	Iscritti ai percorsi conclusi nel 2018	Totale iscritti ai percorsi conclusi e monitorati
Sicilia	77	117	82	106	103	112	597
<b>Italia</b>	<b>1.512</b>	<b>1.684</b>	<b>2.374</b>	<b>2.774</b>	<b>3.367</b>	<b>4.606</b>	<b>16.317</b>

Fonte: Indire, Banca Dati Nazionale ITS – Dati di monitoraggio anni 2015 - 2020

Tabella 14 - Diplomati dei percorsi conclusi negli anni 2013 - 2018, monitorati e valutati negli anni 2015 - 2020

Regione	Diplomati dei percorsi conclusi nel 2013	Diplomati dei percorsi conclusi nel 2014	Diplomati dei percorsi conclusi nel 2015	Diplomati dei percorsi conclusi nel 2016	Diplomati dei percorsi conclusi nel 2017	Diplomati dei percorsi conclusi nel 2018	Totale diplomati dei percorsi conclusi e monitorati
Sicilia	42	43	42	68	63	70	328
<b>Italia</b>	<b>1.098</b>	<b>1.235</b>	<b>1.767</b>	<b>2.193</b>	<b>2.601</b>	<b>3.536</b>	<b>12.430</b>

Fonte: Indire, Banca Dati Nazionale ITS – Dati di monitoraggio anni 2015 - 2020



**Tabella 15 - Occupati dei percorsi conclusi negli anni 2013 - 2018, monitorati e valutati negli anni 2015 - 2020**

Regione	Occupati dei percorsi conclusi nel 2013	Occupati dei percorsi conclusi nel 2014	Occupati dei percorsi conclusi nel 2015	Occupati dei percorsi conclusi nel 2016	Occupati dei percorsi conclusi nel 2017	Occupati dei percorsi conclusi nel 2018	Totale occupati dei percorsi conclusi e monitorati
Sicilia	23	31	28	39	43	52	<b>216</b>
<b>Italia</b>	<b>860</b>	<b>1.002</b>	<b>1.398</b>	<b>1.810</b>	<b>2.068</b>	<b>2.920</b>	<b>10.058</b>

Fonte: Indire, Banca Dati Nazionale ITS – Dati di monitoraggio anni 2015 - 2020

## Esiti percorsi monitorati e valutati anni 2015 - 2020. Dati per ITS

### Istituto Tecnico Superiore Nuove tecnologie per il made in Italy - Sistema alimentare – Albatros (Messina)

**Atto costitutivo:** 18/08/2010

**Conferimento personalità giuridica:** 18/08/2010

**Area tecnologica:** Nuove tecnologie per il made in Italy

**Ambito:** Sistema agro-alimentare

**Numero sedi dislocate:** 2

**Partenariato:** 6 Imprese, 1 Agenzia formativa, 1 Camera di commercio, 1 Ente locale, 1 Istituto secondario di II grado, 1 Organismo appartenente al sistema della ricerca scientifica e tecnologica, 1 Altro.

#### Dimensioni Imprese presenti nel partenariato

N. Imprese partner per dimensione				
1 - 9	10 - 49	50 - 249	250 - 499	500 e oltre
2	4	-	-	-

Fonte: Indire, Banca dati nazionale ITS

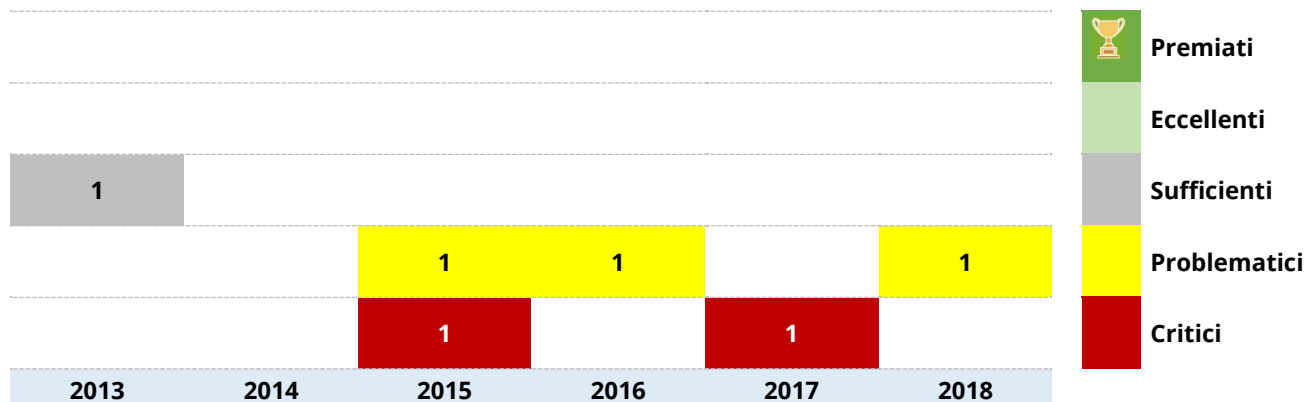
#### Percorsi monitorati

Percorso	Anno fine corso	N. diplomati	N. occupati	Punteggio complessivo	Posizione nella graduatoria generale	Posizione all'interno dell'area tecnologica
Tecnico superiore per il controllo, la valorizzazione ed il marketing delle produzioni agrarie, agroalimentari e agroindustriali	2013	12	11	69,33	43° su 63	4° su 7
Tecnico per il controllo e la valorizzazione delle produzioni agrarie, agroalimentari e dei servizi di gastronomia mediterranea	2015	13	11	53,70	77° su 97	10° su 12
Tecnico superiore per il controllo, la valorizzazione ed il marketing delle produzioni agrarie, agroalimentari e agroindustriali	2015	13	7	41,23	92° su 97	12° su 12

Percorso	Anno fine corso	N. diplomati	N. occupati	Punteggio complessivo	Posizione nella graduatoria generale	Posizione all'interno dell'area tecnologica
Tecnico per il controllo e la valorizzazione delle produzioni agrarie, agroalimentari e dei servizi di gastronomia mediterranea	2016	17	7	52,50	97° su 113	7° su 10
Tecnico del management ristorativo e delle produzioni alimentari del benessere e in regimi nutrizionali controllati	2017	10	4	37,86	132° su 139	18° su 20
Tecnico delle produzioni alimentari del benessere e in regimi nutrizionali controllati nelle imprese turistiche, sanitarie e dello sport	2018	16	10	59,99	159° su 187	22° su 23

Fonte: Indire, Banca dati nazionale ITS

### Posizionamento dei percorsi monitorati nelle fasce di punteggio. Percorsi conclusi 2013 - 2018



Fonte: Indire, Banca dati nazionale ITS

## Istituto Tecnico Superiore per le Tecnologie dell'informazione e della comunicazione Steve Jobs (Catania)

**Atto costitutivo:** 17/12/2009

**Conferimento personalità giuridica:** 12/03/2010

**Area tecnologica:** Tecnologie della informazione e della comunicazione

**Numero sedi dislocate:** 3

**Partenariato:** 5 Imprese, 1 Associazione di impresa, 1 Agenzia formativa, 1 Dipartimento universitario, 1 Ente locale, 1 Istituto secondario di II grado, 1 Organismo appartenente al sistema della ricerca scientifica e tecnologica, 1 Altro.

### Dimensioni Imprese presenti nel partenariato

N. Imprese partner per dimensione				
1 - 9	10 - 49	50 - 249	250 - 499	500 e oltre
4	-	1	-	-

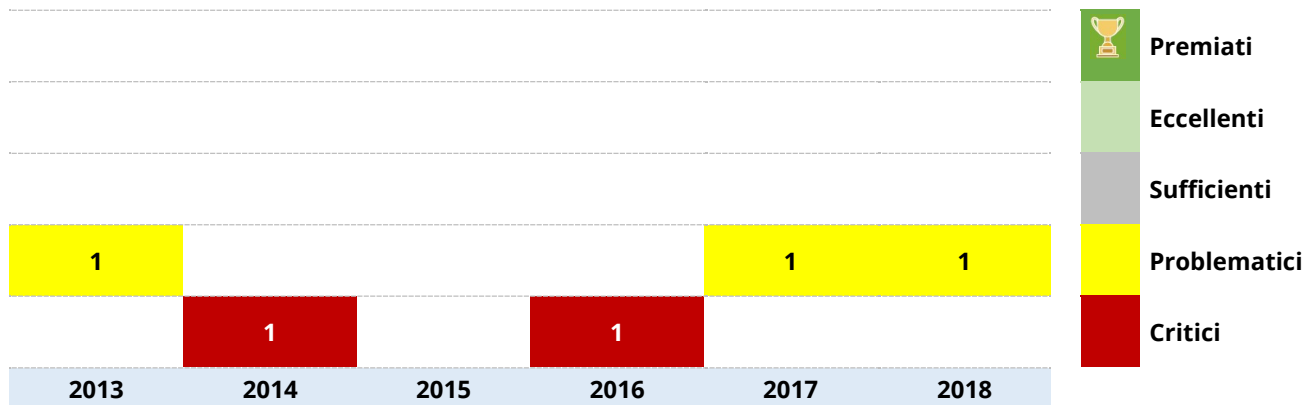
Fonte: Indire, Banca dati nazionale ITS

### Percorsi monitorati

Percorso	Anno fine corso	N. diplomati	N. occupati	Punteggio complessivo	Posizione nella graduatoria generale	Posizione all'interno dell'area tecnologica
Corso n. 1 - Tecnico superiore per le nuove tecnologie e per la valorizzazione di eventi	2013	15	3	50,67	57° su 63	7° su 7
Corso n. 2 - Tecnico superiore per le nuove tecnologie e per la valorizzazione di eventi	2014	17	8	41,61	66° su 67	5° su 5
Corso n. 3 - Tecnico superiore per l'organizzazione e la fruizione dell'informazione e della conoscenza	2016	13	9	43,82	106° su 113	10° su 10
Corso n. 4 - Tecnico superiore per l'organizzazione e la fruizione dell'informazione e della conoscenza	2017	15	13	56,37	113° su 139	12° su 13
Corso n. 5 - tecnico superiore per l'organizzazione e la fruizione dell'informazione e della conoscenza	2018	17	9	59,23	162° su 187	18° su 19

Fonte: Indire, Banca dati nazionale ITS

**Posizionamento dei percorsi monitorati nelle fasce di punteggio. Percorsi conclusi 2013 - 2018**



Fonte: Indire, Banca dati nazionale ITS

## Istituto Tecnico Superiore Efficienza energetica (Enna)

**Atto costitutivo:** 29/10/2010

**Conferimento personalità giuridica:** 01/04/2011

**Area tecnologica:** Efficienza energetica

**Numero sedi dislocate:** 4

**Partenariato:** 8 Imprese, 3 Agenzie formative, 1 Dipartimento universitario, 1 Ente locale, 8 Istituti secondari di II grado, 1 Ordine/collegio professionale.

### Dimensioni Imprese presenti nel partenariato

N. Imprese partner per dimensione				
1 - 9	10 - 49	50 - 249	250 - 499	500 e oltre
5	1	-	-	2

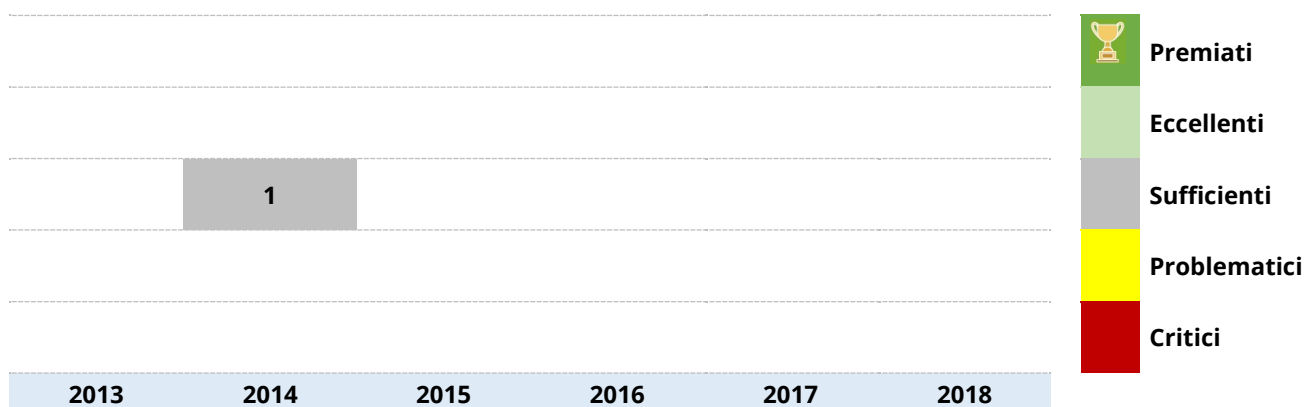
Fonte: Indire, Banca dati nazionale ITS

### Percorsi monitorati

Percorso	Anno fine corso	N. diplomati	N. occupati	Punteggio complessivo	Posizione nella graduatoria generale	Posizione all'interno dell'area tecnologica
Tecnico Superiore per l'approvvigionamento energetico e la costruzione di impianti	2014	17	16	60,06	49° su 67	6° su 7

Fonte: Indire, Banca dati nazionale ITS

### Posizionamento dei percorsi monitorati nelle fasce di punteggio. Percorsi conclusi 2013 - 2018



Fonte: Indire, Banca dati nazionale ITS

## Istituto Tecnico Superiore per la Mobilità sostenibile – Trasporti (Catania)

**Atto costitutivo:** 12/08/2009

**Conferimento personalità giuridica:** 17/12/2009

**Area tecnologica:** Mobilità sostenibile

**Numero sedi dislocate:** 1

**Partenariato:** 7 Imprese, 1 Associazione di impresa, 1 Agenzia formativa, 1 Dipartimento universitario, 1 Ente locale, 7 Istituti secondari di II grado.

### Dimensioni Imprese presenti nel partenariato

N. Imprese partner per dimensione				
1 - 9	10 - 49	50 - 249	250 - 499	500 e oltre
1	3	2	-	1

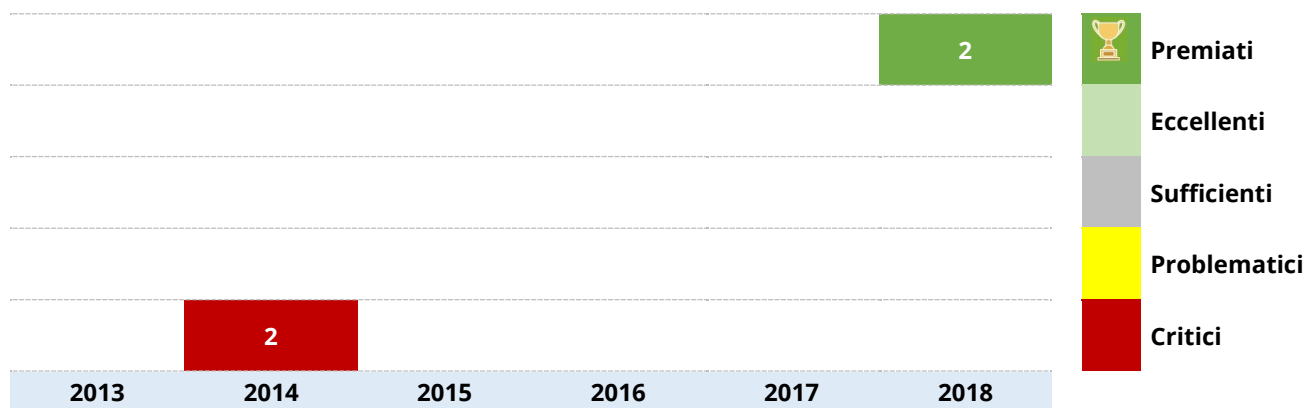
Fonte: Indire, Banca dati nazionale ITS

### Percorsi monitorati

Percorso	Anno fine corso	N. diplomati	N. occupati	Punteggio complessivo	Posizione nella graduatoria generale	Posizione all'interno dell'area tecnologica
Tecnico superiore per il Trasporto Marittimo – Sezione di macchina sede Pozzallo	2014	5	5	48,39	59° su 67	14° su 15
Tecnico superiore per il Trasporto Marittimo – Sezione di coperta articolato con sezione macchine sede Catania	2014	4	2	46,10	60° su 67	15° su 15
'Tecnico superiore per l'infomobilità e le strutture logistiche' ed 1/2016	2018	18	16	72,77 (Premiato)	98° su 187	18° su 35
Tecnico superiore logistica integrata	2018	19	17	71,39 (Premiato)	107° su 187	21° su 35

Fonte: Indire, Banca dati nazionale ITS

**Posizionamento dei percorsi monitorati nelle fasce di punteggio. Percorsi conclusi 2013 - 2018**



Fonte: Indire, Banca dati nazionale ITS



## Istituto Tecnico Superiore per le Tecnologie innovative per i beni e le attività culturali - Turismo - Fondazione Archimede (Siracusa)

**Atto costitutivo:** 29/10/2010

**Conferimento della personalità giuridica:** 10/12/2010

**Area tecnologica:** Tecnologie innovative per i beni e le attività culturali - Turismo

**Numero sedi dislocate:** 0

**Partenariato:** 6 Imprese, 2 Agenzia formativa, 1 Dipartimento universitario, 1 Ente locale, 4 Istituti secondari di II grado, 1 Ordine/collegio professionale.

### Dimensioni Imprese presenti nel partenariato

N. Imprese partner per dimensione				
1 - 9	10 - 49	50 - 249	250 - 499	500 e oltre
6	-	-	-	-

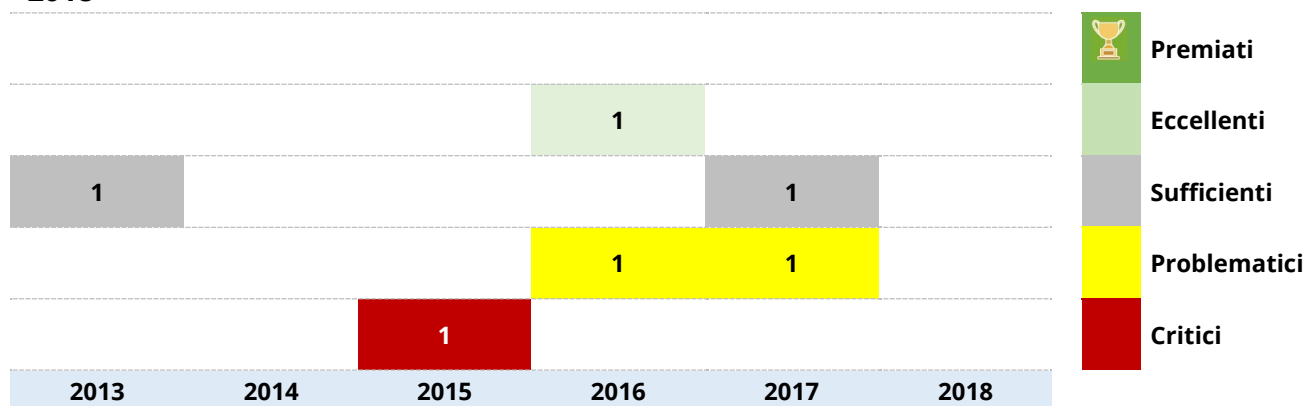
Fonte: Indire, Banca dati nazionale ITS

### Percorsi monitorati

Percorso	Anno fine corso	N. diplomati	N. occupati	Punteggio complessivo	Posizione nella graduatoria generale	Posizione all'interno dell'area tecnologica
Tecnico superiore per la valorizzazione delle risorse culturali, delle produzioni tipiche e della filiera turistica	2013	15	9	61,90	49° su 63	6° su 7
Tecnico superiore per la conduzione del cantiere di restauro architettonico	2015	16	10	49,58	84° su 97	8° su 8
Tecnico superiore per la gestione di strutture turistico-ricettive	2016	21	13	76,14	43° su 113	3° su 15
Tecnico Superiore per la comunicazione e il marketing delle filiere turistiche e delle attività culturali	2016	17	10	57,11	91° su 113	13° su 15
Tecnico superiore per l'innovazione e la qualità delle abitazioni - sostenibilità edilizia	2017	17	12	58,54	110° su 139	5° su 8
Tecnico superiore per la gestione di strutture turistico-ricettive	2017	21	14	69,06	78° su 139	8° su 12

Fonte: Indire, Banca dati nazionale ITS

**Posizionamento dei percorsi monitorati nelle fasce di punteggio. Percorsi conclusi 2013 - 2018**



Fonte: Indire, Banca dati nazionale ITS



Copyright © Indire 2020

Tutti i diritti riservati

“Formazione Terziaria Professionalizzante.  
Istituti Tecnici Superiori. Dati di sintesi –  
regione Sicilia” Maggio 2020

Via Michelangelo Buonarroti, 10  
50122 Firenze (Italia)

[www.indire.it](http://www.indire.it)  
[www.indire.it/its](http://www.indire.it/its)

Contatti:  
[istitutitecnicisuperiori@indire.it](mailto:istitutitecnicisuperiori@indire.it)

**IND  
IRE** ISTITUTO  
NAZIONALE  
DOCUMENTAZIONE  
INNOVAZIONE  
RICERCA EDUCATIVA

#### **Avvertenze**

Immagini, tabelle, disegni e grafici presenti in questo documento provengono dagli stessi curatori. Le liberatorie sono state acquisite alla fonte; Indire ringrazia per la collaborazione e la disponibilità dimostrate

#### **Come citare questo documento**

Lombardi A., Suppa M., Zuccaro A., Formazione Terziaria Professionalizzante, Istituti tecnici Superiori. Dati di sintesi, regione Sicilia. Maggio 2020

Accessibile all'indirizzo:  
<http://www.indire.it/progetto/its-istituti-tecnici-superiori/numeri-its/>