

# Formazione Terziaria Professionalizzante Istituti Tecnici Superiori

Dati di sintesi - Regione Calabria

*Aprile 2021*



## Sommario

<b>ITS in Calabria</b> .....	3
<b>Partner ITS</b> .....	4
<b>Imprese partner per area tecnologica</b> .....	4
<b>Imprese sedi di tirocinio</b> .....	5
<b>Percorsi attivi e iscritti ai percorsi attivi</b> .....	5
<b>Percorsi conclusi nel 2020</b> .....	6
<b>Percorsi monitorati e valutati anni 2015 - 2021</b> .....	8
<b>Esiti percorsi monitorati e valutati anni 2015 – 2020. Dati per ITS</b> .....	10

## ITS in Calabria

**Tabella 1 - ITS in Calabria**

N.	Denominazione ITS	Area tecnologica	Anno di costituzione	Provincia
1	Istituto Tecnico Superiore per l'Efficienza energetica, A. Monaco	Efficienza energetica	2011	Cosenza
2	Istituto Tecnico Superiore Tirreno - Nuove tecnologie della vita	Nuove tecnologie della vita	2012	Cosenza
3	Istituto Tecnico Superiore Nuove tecnologie per il made in Italy, sistema alimentare, settore agroalimentare ed enogastronomico	Nuove tecnologie per il made in Italy/Sistema agro-alimentare	2013	Crotone
4	Istituto Tecnico Superiore, Pegasus	Mobilità sostenibile	2011	Reggio Calabria
5	Istituto Tecnico Superiore per l'Efficienza energetica	Efficienza energetica	2011	Reggio Calabria

Fonte: Indire, Banca Dati Nazionale ITS – aprile 2021

**Tabella 2 - ITS per area tecnologica prevalente e ambito del made in Italy**

Area tecnologica/ambito del made in Italy	Calabria	Italia
Efficienza energetica	2	15
Mobilità sostenibile	1	19
Nuove tecnologie della vita	1	8
Nuove tecnologie per il made in Italy	1	44
<i>Servizi alle imprese</i>	-	3
<i>Sistema agro-alimentare</i>	1	18
<i>Sistema casa</i>	-	2
<i>Sistema meccanica</i>	-	13
<i>Sistema moda</i>	-	8
Tecnologie dell'informazione e della comunicazione	-	10
Tecnologie innovative per beni e le attività culturali – Turismo	-	13
<b>Totale</b>	<b>5</b>	<b>109</b>

Fonte: Indire, Banca Dati Nazionale ITS – aprile 2021

## Partner ITS

**Tabella 3 - Partner ITS**

Partner ITS	Calabria	Italia
Agenzia formativa	5	371
Associazione d'impresa	1	130
Associazione datoriale	-	84
Camera di commercio	-	22
Dipartimento universitario	5	131
Ente locale	5	239
Impresa	17	1128
Istituto Secondario di II grado	8	510
Istituto di credito	1	9
Ordine/collegio professionale	5	42
Organismo appartenente al sistema della ricerca scientifica e tecnologica	4	68
Organizzazione sindacale	-	15
Partner straniero	-	15
Altro	9	134
<b>Totale</b>	<b>60</b>	<b>2.898</b>

Fonte: Indire, Banca Dati Nazionale ITS – aprile 2021

## Imprese partner per area tecnologica

**Tabella 4 - Imprese partner ITS per area tecnologica e dimensione (numero di dipendenti)**

Area tecnologica	Dimensione impresa					Totale
	1 - 9	10 - 49	50 - 249	250 - 499	500 e oltre	
Efficienza energetica	4	1	1	-	-	6
Mobilità sostenibile	1	3	-	-	-	4
Nuove tecnologie della vita	1	4	-	1	-	6
Nuove tecnologie per il made in Italy	1	-	-	-	-	1
Tecnologie dell'informazione e della comunicazione	-	-	-	-	-	-
Tecnologie innovative per beni e le attività culturali – Turismo	-	-	-	-	-	-
<b>Totale</b>	<b>7</b>	<b>8</b>	<b>1</b>	<b>1</b>	<b>-</b>	<b>17</b>

Fonte: Indire, Banca Dati Nazionale ITS – aprile 2021

## Imprese sedi di tirocinio

Tabella 5 - Imprese sedi di tirocinio (occorrenze)

	Dimensione impresa					Totale
	1 - 9	10 - 49	50 - 249	250 - 499	500 e oltre	
Calabria	83	64	20	4	15	186
Italia	<b>7.439</b>	<b>6.888</b>	<b>4.011</b>	<b>1.035</b>	<b>1.057</b>	<b>20.430</b>

Fonte: Indire, Banca Dati Nazionale ITS – aprile 2021

## Percorsi attivi e iscritti ai percorsi attivi

Tabella 6 - Percorsi attivi. Dati per anno di inizio corso

Regione	Percorsi attivi iniziati nel 2016	Percorsi attivi iniziati nel 2017	Percorsi attivi iniziati nel 2018	Percorsi attivi iniziati nel 2019	Percorsi attivi iniziati nel 2020	Percorsi attivi iniziati nel 2021*	Totale percorsi attivi
Calabria		2	4	6			12
Italia		<b>7</b>	<b>39</b>	<b>304</b>	<b>278</b>	<b>4</b>	<b>632</b>

Fonte: Indire, Banca Dati Nazionale ITS – aprile 2021. \* I dati relativi al 2021 non sono ancora definitivi

Tabella 7 - Iscritti e percorsi attivi per area tecnologica

Area tecnologica		Calabria	Italia
Efficienza energetica	Percorsi	3	51
	Iscritti	80	1.280
Mobilità sostenibile	Percorsi	2	123
	Iscritti	39	3.163
Nuove tecnologie della vita	Percorsi	2	39
	Iscritti	57	955
Nuove tecnologie per il made in Italy	Percorsi	3	269
	Iscritti	80	6.922
Tecnologie dell'informazione e della comunicazione	Percorsi	1	81
	Iscritti	36	2.172
Tecnologie innovative per beni e le attività culturali – Turismo	Percorsi	1	69
	Iscritti	21	1.794
<b>Totale</b>	<b>Percorsi</b>	<b>12</b>	<b>632</b>
	<b>Iscritti</b>	<b>313</b>	<b>16.286</b>

Fonte: Indire, Banca Dati Nazionale ITS – aprile 2021

**Tabella 8 - Iscritti e percorsi attivi per ambito del made in Italy**

Ambito del made in Italy		Calabria	Italia
Servizi alle imprese	Percorsi	1	35
	Iscritti	28	929
Sistema agro-alimentare	Percorsi	2	58
	Iscritti	52	1.551
Sistema casa	Percorsi	-	11
	Iscritti	-	262
Sistema meccanica	Percorsi	-	112
	Iscritti	-	2.872
Sistema moda	Percorsi	-	53
	Iscritti	-	1.308
<b>Totale</b>	<b>Percorsi</b>	<b>3</b>	<b>269</b>
	<b>Iscritti</b>	<b>80</b>	<b>6.922</b>

Fonte: Indire, Banca Dati Nazionale ITS – aprile 2021

## Percorsi conclusi<sup>1</sup> nel 2020

**Tabella 9 - Percorsi conclusi nel 2019 per area tecnologica**

Area tecnologica	Calabria	Italia
Efficienza energetica	1	26
Mobilità sostenibile	3	57
Nuove tecnologie della vita	3	16
Nuove tecnologie per il made in Italy	2	137
Tecnologie dell'informazione e della comunicazione	-	37
Tecnologie innovative per beni e le attività culturali – Turismo	1	36
<b>Totale percorsi conclusi</b>	<b>10</b>	<b>309</b>

Fonte: Indire, Banca Dati Nazionale ITS – aprile 2021

**Tabella 10 - Percorsi conclusi nel 2020 per ambito del made in Italy**

Ambito del made in Italy	Calabria	Italia
Servizi alle imprese	-	13
Sistema agro-alimentare	2	40
Sistema casa	-	7
Sistema meccanica	-	53
Sistema moda	-	24
<b>Totale percorsi conclusi</b>	<b>2</b>	<b>137</b>

Fonte: Indire, Banca Dati Nazionale ITS – aprile 2021

**Tabella 10 - Iscritti, ammessi all'esame finale e diplomati percorsi conclusi nel 2020**

Regione	Percorsi conclusi	Iscritti	Ammessi esame finale	Diplomati
Calabria	10	254	100	93
<b>Italia</b>	<b>309</b>	<b>8.069</b>	<b>5.419</b>	<b>5.261</b>

<sup>1</sup> Il dato relativo ai percorsi conclusi nel 2019 potrebbe subire variazioni.

*Fonte: Indire, Banca Dati Nazionale ITS – aprile 2021*

## Percorsi monitorati e valutati anni 2015 - 2021

**Tabella 11 - Percorsi conclusi negli anni 2013 - 2019, monitorati e valutati negli anni 2015 - 2021**

Regione	Percorsi conclusi nel 2013	Percorsi conclusi nel 2014	Percorsi conclusi nel 2015	Percorsi conclusi nel 2016	Percorsi conclusi nel 2017	Percorsi conclusi nel 2018	Percorsi conclusi nel 2019	Totale percorsi conclusi e monitorati
Calabria	-	-	3	4	4	1	5	17
<b>Italia</b>	<b>63</b>	<b>67</b>	<b>97</b>	<b>113</b>	<b>139</b>	<b>187</b>	<b>211</b>	<b>877</b>

Fonte: Indire, Banca Dati Nazionale ITS - Dati di monitoraggio anni 2015 - 2021

**Tabella 12 - Iscritti ai percorsi conclusi negli anni 2013 - 2019, monitorati e valutati negli anni 2015 - 2021**

Regione	Iscritti ai percorsi conclusi nel 2013	Iscritti ai percorsi conclusi nel 2014	Iscritti ai percorsi conclusi nel 2015	Iscritti ai percorsi conclusi nel 2016	Iscritti ai percorsi conclusi nel 2017	Iscritti ai percorsi conclusi nel 2018	Iscritti ai percorsi conclusi nel 2018	Totale iscritti ai percorsi conclusi e monitorati
Calabria	-	-	109	95	111	26	128	469
<b>Italia</b>	<b>1.512</b>	<b>1.684</b>	<b>2.374</b>	<b>2.774</b>	<b>3.367</b>	<b>4.606</b>	<b>5.097</b>	<b>21.414</b>

Fonte: Indire, Banca Dati Nazionale ITS - Dati di monitoraggio anni 2015 - 2021

**Tabella 13 - Diplomatici dei percorsi conclusi negli anni 2013 - 2019, monitorati e valutati negli anni 2015 - 2021**

Regione	Diplomatici dei percorsi conclusi nel 2013	Diplomatici dei percorsi conclusi nel 2014	Diplomatici dei percorsi conclusi nel 2015	Diplomatici dei percorsi conclusi nel 2016	Diplomatici dei percorsi conclusi nel 2017	Diplomatici dei percorsi conclusi nel 2018	Diplomatici dei percorsi conclusi nel 2019	Totale diplomatici dei percorsi conclusi e monitorati
Calabria	-	-	70	72	67	14	75	298
<b>Italia</b>	<b>1.098</b>	<b>1.235</b>	<b>1.767</b>	<b>2.193</b>	<b>2.601</b>	<b>3.536</b>	<b>3.761</b>	<b>16.191</b>

Fonte: Indire, Banca Dati Nazionale ITS - Dati di monitoraggio anni 2015 - 2021

**Tabella 14 - Occupati dei percorsi conclusi negli anni 2013 - 2019, monitorati e valutati negli anni 2015 - 2021**

Regione	Occupati dei percorsi conclusi nel 2013	Occupati dei percorsi conclusi nel 2014	Occupati dei percorsi conclusi nel 2015	Occupati dei percorsi conclusi nel 2016	Occupati dei percorsi conclusi nel 2017	Occupati dei percorsi conclusi nel 2018	Occupati dei percorsi conclusi nel 2019	Totale occupati dei percorsi conclusi e monitorati
Calabria	-	-	38	58	37	9	56	198
<b>Italia</b>	<b>860</b>	<b>1.002</b>	<b>1.398</b>	<b>1.810</b>	<b>2.068</b>	<b>2.920</b>	<b>2.995</b>	<b>13.053</b>



*Fonte: Indire, Banca Dati Nazionale ITS – Dati di monitoraggio anni 2015 - 2021*

## Esiti percorsi monitorati e valutati anni 2015 - 2021. Dati per ITS

### Istituto Tecnico Superiore per l'Efficienza energetica, A. Monaco (Cosenza)

**Atto costitutivo:** 13/09/2011

**Conferimento della personalità giuridica:** 30/10/2012

**Area tecnologica:** Efficienza energetica

**Numero sedi dislocate:** 2

**Partenariato:** 2 Imprese, 1 Agenzia formativa, 1 Ente locale, 1 Istituto secondario di II grado, 1 Organismo appartenente al sistema della ricerca scientifica e tecnologica, 1 Dipartimento universitario, 2 Altro.

#### Dimensioni Imprese presenti nel partenariato

N. Imprese partner per dimensione				
1 - 9	10 - 49	50 - 249	250 - 499	500 e oltre
1	1	-	-	-

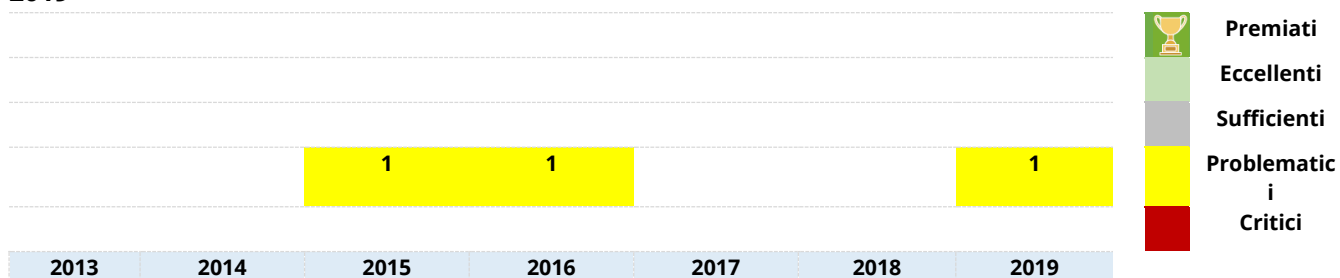
Fonte: Indire, Banca Dati Nazionale ITS

#### Percorsi monitorati

Percorso	Anno fine corso	N. diplomati	N. occupati	Punteggio complessivo	Posizione nella graduatoria generale	Posizione all'interno dell'area tecnologica
Tecnico superiore per la gestione e la verifica di impianti energetici	2015	27	14	53,16	79° su 97	7° su 13
Tecnico superiore per la gestione e la verifica di impianti energetici	2016	15	14	51,25	99° su 113	10° su 13
Tecnico superiore per la gestione e la verifica di impianti energetici	2019	14	12	57,72	163° su 201	12° su 21 (Efficienza energetica)

Fonte: Indire, Banca dati nazionale ITS

#### Posizionamento dei percorsi monitorati nelle fasce di punteggio. Percorsi terminati anni 2013 - 2019



Fonte: Indire, Banca dati nazionale ITS

## Istituto Tecnico Superiore Tirreno - Nuove tecnologie della vita – Fuscaldo (Cosenza)

**Atto costitutivo:** 10/08/2012

**Conferimento della personalità giuridica:** 20/03/2013

**Area tecnologica:** Nuove tecnologie della vita

**Numero sedi dislocate:** 4

**Partenariato:** 6 Imprese, 1 Agenzia formativa, 1 Dipartimento universitario, 1 Ente locale, 3 Istituti secondari di II grado, 1 Organismo appartenente al sistema della ricerca scientifica e tecnologica, 2 Altro.

### Dimensioni Imprese presenti nel partenariato

N. Imprese partner per dimensione				
1 - 9	10 - 49	50 - 249	250 - 499	500 e oltre
1	4	-	1	-

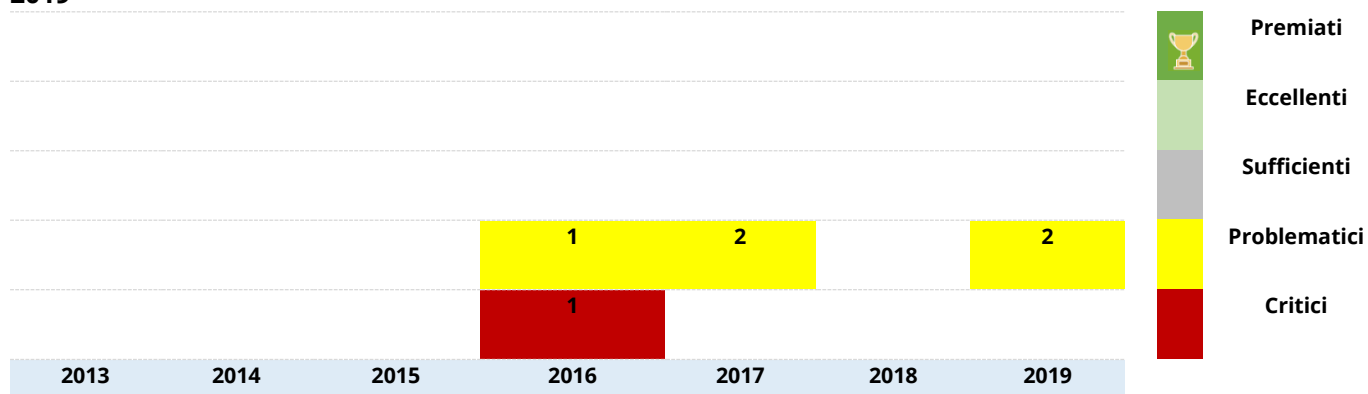
Fonte: Indire, Banca Dati Nazionale ITS

### Percorsi monitorati

Percorso	Anno fine corso	N. diplomati	N. occupati	Punteggio complessivo	Posizione nella graduatoria generale	Posizione all'interno dell'area tecnologica
Tecnico superiore per la produzione, manutenzione di apparecchi, dispositivi diagnostici e biomedicali	2016	21	18	55,33	95° su 113	7° su 8
Tecnico superiore per la ricerca e lo sviluppo di prodotti e processi a base biotecnologica	2016	18	15	46,47	104° su 113	8° su 8
Tecnico superiore per la produzione, manutenzione di apparecchi, dispositivi diagnostici e biomedicali	2017	17	8	52,11	118° su 139	7° su 11
Tecnico superiore per la ricerca e lo sviluppo di prodotti e processi a base biotecnologica	2017	21	15	51,27	119° su 139	8° su 11
Tecnico Superiore per la Produzione, Manutenzione di apparecchi, Dispositivi Diagnostici e Biomedicali	2019	14	11	50,85	176° su 201	13° su 14 (Nuove tecnologie della vita)
Tecnico Superiore per la Ricerca e lo Sviluppo di Prodotti e Processi a Base Biotecnologica	2019	19	13	55,04	168° su 201	11° su 14 (Nuove tecnologie della vita)

Fonte: Indire, Banca dati nazionale ITS

**Posizionamento dei percorsi monitorati nelle fasce di punteggio. Percorsi terminati anni 2013 - 2019**



Fonte: Indire, Banca dati nazionale ITS

## Istituto Tecnico Superiore per la Mobilità sostenibile Pegasus (Reggio Calabria)

**Atto costitutivo:** 08/06/2011

**Conferimento personalità giuridica:** 19/10/2012

**Area tecnologica:** Mobilità sostenibile

**Numero sedi dislocate:** 0

**Partenariato:** 4 Imprese, 2 Istituti secondari di II grado, 2 Dipartimenti universitari, 1 Istituto di credito, 2 Ordini collegiali e professionali, 1 Organismo appartenente al sistema della ricerca scientifica e tecnologica.

### Dimensioni Imprese presenti nel partenariato

N. Imprese partner per dimensione				
1 - 9	10 - 49	50 - 249	250 - 499	500 e oltre
1	3	-	-	-

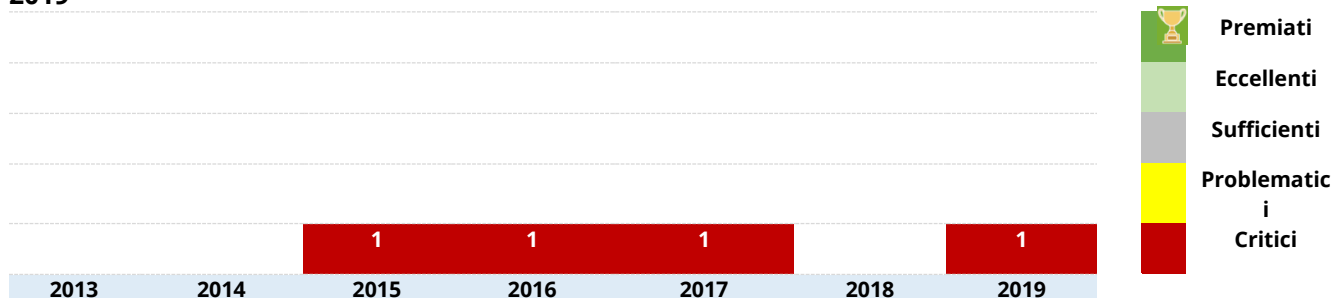
Fonte: Indire, Banca dati nazionale ITS

### Percorsi monitorati

Percorso	Anno fine corso	N. diplomati	N. occupati	Punteggio complessivo	Posizione nella graduatoria generale	Posizione all'interno dell'area tecnologica
Tecnico superiore per l'infomobilità e le infrastrutture logistiche	2015	21	12	44,52	88° su 97	17° su 19
Tecnico superiore per l'infomobilità e le infrastrutture logistiche	2016	18	11	44,70	105° su 113	18° su 18
Tecnico superiore per l'infomobilità e le infrastrutture logistiche	2017	11	4	31,73	134° su 139	18° su 18
Tecnico superiore per l'infomobilità e le infrastrutture logistiche	2019	15	11	44,61	183° su 201	26° su 29 (Mobilità sostenibile)

Fonte: Indire, Banca dati nazionale ITS

### Posizionamento dei percorsi monitorati nelle fasce di punteggio. Percorsi terminati anni 2013 - 2019



Fonte: Indire, Banca dati nazionale ITS

## Istituto Tecnico Superiore per l'Efficienza energetica (Reggio Calabria)

**Atto costitutivo:** 16/09/2011

**Conferimento personalità giuridica:** 17/05/2013

**Area tecnologica:** Efficienza energetica

**Numero sedi dislocate:** 1

**Partenariato:** 4 Imprese, 2 Agenzie formative, 1 Dipartimento universitario, 1 Istituto secondario di II grado, 1 Ente locale, 3 Ordini/collegi professionali.

**Dimensioni Imprese presenti nel partenariato**

N. Imprese partner per dimensione				
1 - 9	10 - 49	50 - 249	250 - 499	500 e oltre
3	-	1	-	-

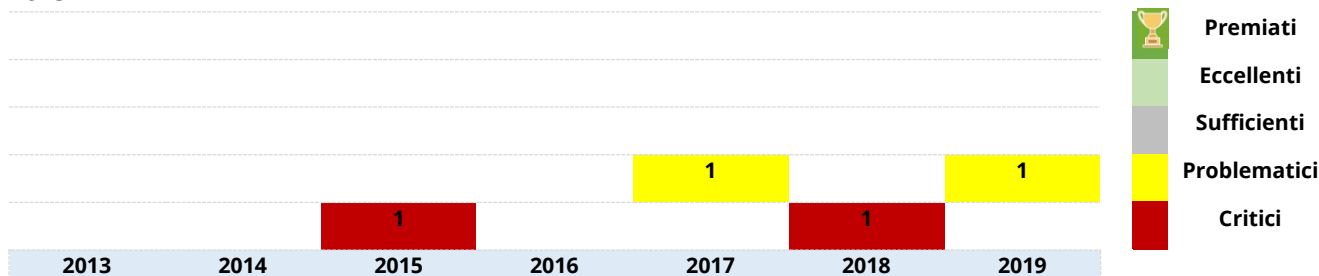
Fonte: Indire, Banca Dati Nazionale ITS

### Percorsi monitorati

Percorso	Anno fine corso	N. diplomati	N. occupati	Punteggio complessivo	Posizione nella graduatoria generale	Posizione all'interno dell'area tecnologica
Tecnico superiore per l'approvvigionamento energetico e la costruzione di impianti	2015	22	12	45,26	87° su 97	9° su 13
Tecnico superiore per l'approvvigionamento energetico e la costruzione di impianti	2017	18	10	59,72	107° su 139	11° su 19
III corso per tecnico superiore per l'approvvigionamento energetico e la costruzione di impianti	2018	14	9	40,36	183° su 187	16° su 17
IV corso per tecnico superiore per l'approvvigionamento energetico e la costruzione di impianti	2019	13	9	56,20	165° su 201	13° su 21 (Efficienza energetica)

Fonte: Indire, Banca dati nazionale ITS

### Posizionamento dei percorsi monitorati nelle fasce di punteggio. Percorsi terminati anni 2013 - 2019



Fonte: Indire, Banca dati nazionale ITS

Copyright Indire 2021

Tutti i diritti riservati

“Istituti Tecnici Superiori – Dati di sintesi per regione”

Elaborazione dati: Carlo Beni

Testi: Antonella Lombardi, Elona Picoka

Supervisione: Antonella Zuccaro,

Responsabile struttura di ricerca: Formazione terziaria e professionalizzante per il sistema produttivo e le aree tecnologiche strategiche nazionali. Modelli di sviluppo delle competenze per il mondo del lavoro

Via Michelangelo Buonarroti, 10  
50122 Firenze (Italia)

[www.indire.it](http://www.indire.it)

[www.indire.it/its](http://www.indire.it/its)

Contatti:

[istitutitecnicisuperiori@indire.it](mailto:istitutitecnicisuperiori@indire.it)

**IND  
IRE** ISTITUTO  
NAZIONALE  
DOCUMENTAZIONE  
INNOVAZIONE  
RICERCA EDUCATIVA

### **Avvertenze**

Immagini, tabelle, disegni e grafici presenti in questo documento provengono dagli stessi curatori. Le liberatorie sono state acquisite alla fonte. Indire ringrazia per la collaborazione e disponibilità dimostrate.

### **Come citare questo documento**

Lombardi A., Picoka E., Zuccaro A., Formazione Terziaria Professionalizzante, Istituti tecnici Superiori. Dati di sintesi, regione Piemonte. Aprile 2021

Accessibile all'indirizzo:

<http://www.indire.it/progetto/its-istituti-tecnicisuperiori/numeri-its/>