

Formazione Terziaria Professionalizzante Istituti Tecnici Superiori

Dati di sintesi - Regione Lazio

Aprile 2021



Sommario

ITS nel Lazio	3
Partner ITS	4
Imprese partner per area tecnologica	4
Imprese sedi di tirocinio	4
Percorsi attivi e iscritti ai percorsi attivi	5
Percorsi conclusi nel 2019	6
Percorsi monitorati 2015 – 2021	7
Esiti percorsi monitorati e valutati anni 2015 – 2021. Dati per ITS	9

ITS nel Lazio

Tabella 1 – ITS nel Lazio

N.	Denominazione ITS	Area tecnologica	Anno di costituzione	Provincia
1	Istituto Tecnico Superiore per la Mobilità Sostenibile - Fondazione G. Caboto	Mobilità sostenibile	2010	Latina
2	Istituto Tecnico Superiore per Nuove Tecnologie per il Made in Italy nel comparto agroalimentare	Nuove tecnologie per il made in Italy/Sistema agro-alimentare	2010	Viterbo
3	Istituto Tecnico Superiore per le Tecnologie della informazione e della comunicazione Roberto Rossellini	Tecnologie della informazione e della comunicazione	2010	Roma
4	Istituto Tecnico Superiore per Nuove Tecnologie per il Made in Italy nel settore dei Servizi alle Imprese	Nuove tecnologie per il made in Italy/Servizi alle imprese	2010	Viterbo
5	Istituto Tecnico Superiore area Nuove tecnologie per il Made in Italy - Sistema agroalimentare BIO CAMPUS	Nuove tecnologie per il made in Italy/Sistema agro-alimentare	2010	Latina
6	Istituto Tecnico Superiore per le Nuove Tecnologie della Vita	Nuove tecnologie della vita	2010	Roma
7	Istituto Tecnico Superiore per le Tecnologie innovative per i Beni e le attività culturali - Turismo	Tecnologie innovative per i beni e le attività culturali - Turismo	2010	Roma
8	Istituto Tecnico Superiore Meccatronico del Lazio	Nuove tecnologie per il made in Italy/Sistema meccanica	2019	Frosinone ¹

Fonte: Indire, Banca Dati Nazionale ITS – aprile 2021

Tabella 2 – ITS per area tecnologica prevalente e ambito del made in Italy

Area tecnologica/ambito del made in Italy	Lazio	Italia
Efficienza energetica	-	15
Mobilità sostenibile	1	19
Nuove tecnologie della vita	1	8
Nuove tecnologie per il made in Italy	4	44
<i>Sistema agro-alimentare</i>	2	3
<i>Servizi alle imprese</i>	1	18
<i>Sistema casa</i>	-	2
<i>Sistema meccanica</i>	1	13
<i>Sistema moda</i>	-	8
Tecnologie dell'informazione e della comunicazione	1	10
Tecnologie innovative per beni e le attività culturali - Turismo	1	13
Totale	8	109

Fonte: Indire, Banca Dati Nazionale ITS – aprile 2021

¹ L'ITS non è mai stato monitorato

Partner ITS

Tabella 3 - Partner ITS

Partner ITS	Lazio	Italia
Agenzia formativa	7	371
Associazione d'impres	12	130
Associazione datoriale	1	84
Camera di commercio	2	22
Dipartimento universitario	6	131
Ente locale	9	239
Impresa	41	1128
Istituto Secondario di II grado	23	510
Istituto di credito	-	9
Ordine/collegio professionale	-	42
Organismo appartenente al sistema della ricerca scientifica e tecnologica	6	68
Organizzazione sindacale	-	15
Partner straniero	-	15
Altro	14	134
Totale	121	2.898

Fonte: Indire, Banca Dati Nazionale ITS – aprile 2021

Imprese partner per area tecnologica

Tabella 4 - Imprese partner ITS per area tecnologica e dimensione (numero di dipendenti)

Area tecnologica	Dimensione impresa					Totale
	1 -9	10 -49	50-249	250-499	500 e oltre	
Efficienza energetica	-	-	-	-	-	-
Mobilità sostenibile	-	-	-	-	1	1
Nuove tecnologie della vita	6	7	3	-	-	16
Nuove tecnologie per il made in Italy	6	8	3	2	-	19
Tecnologie dell'informazione e della comunicazione	2	-	-	-	-	2
Tecnologie innovative per beni e le attività culturali – Turismo	2	1	-	-	-	3
Totale	16	16	6	2	1	41

Fonte: Indire, Banca Dati Nazionale ITS – aprile 2021

Imprese sedi di tirocinio

Tabella 5 - Imprese sedi di tirocinio (Occorrenze)

	Dimensione impresa					Totale
	1 - 9	10 - 49	50 - 249	250 - 499	500 e oltre	
Lazio	546	274	108	47	30	1.005
Italia	7.439	6.888	4.011	1.035	1.057	20.430

Fonte: Indire, Banca Dati Nazionale ITS – aprile 2021

Percorsi attivi e iscritti ai percorsi attivi

Tabella 6 - Percorsi attivi. Dati per anno inizio corso

Regione	Percorsi attivi iniziati nel 2016	Percorsi attivi iniziati nel 2017	Percorsi attivi iniziati nel 2018	Percorsi attivi iniziati nel 2019	Percorsi attivi iniziati nel 2020	Percorsi attivi iniziati nel 2021*	Totale percorsi attivi
Lazio			5	13	12		30
Italia		7	39	304	278	4	632

Fonte: Indire, Banca Dati Nazionale ITS – aprile 2021. * I dati relativi al 2021 non sono ancora definitivi

Tabella 7 - Iscritti e percorsi attivi per area tecnologica

Area tecnologica		Lazio	Italia
Efficienza energetica	Corsi	0	51
	Iscritti	0	1.280
Mobilità sostenibile	Corsi	10	123
	Iscritti	291	3.163
Nuove tecnologie della vita	Corsi	3	39
	Iscritti	57	955
Nuove tecnologie per il made in Italy	Corsi	10	269
	Iscritti	273	6.922
Tecnologie dell'informazione e della comunicazione	Corsi	3	81
	Iscritti	76	2.172
Tecnologie innovative per beni e le attività culturali - Turismo	Corsi	4	69
	Iscritti	109	1.794
Totale	Corsi	30	632
	Iscritti	806	16.286

Fonte: Indire, Banca Dati Nazionale ITS – aprile 2021

Tabella 8 - Iscritti e percorsi attivi per ambito del made in Italy

Ambito del made in Italy		Lazio	Italia
Servizi alle imprese	Corsi	4	35
	Iscritti	104	929
Sistema agro-alimentare	Corsi	4	58
	Iscritti	112	1.551
Sistema casa	Corsi	0	11
	Iscritti	0	262
Sistema meccanica	Corsi	2	112
	Iscritti	57	2.872
Sistema moda	Corsi	0	53
	Iscritti	0	1.308
Totale	Corsi	10	269
	Iscritti	273	6.922

Fonte: Indire, Banca Dati Nazionale ITS – aprile 2021

Percorsi conclusi² nel 2019

Tabella 9 - Percorsi conclusi nel 2019 per area tecnologica

Area tecnologica	Lazio	Italia
Efficienza energetica	-	26
Mobilità sostenibile	5	57
Nuove tecnologie della vita	2	16
Nuove tecnologie per il made in Italy	5	137
Tecnologie dell'informazione e della comunicazione	1	37
Tecnologie innovative per i beni e le attività culturali - Turismo	1	36
Totale percorsi conclusi	14	309

Fonte: Indire, Banca Dati Nazionale ITS – aprile 2021

Tabella 10 - Percorsi conclusi nel 2019 per ambito del made in Italy

Ambito del made in Italy	Lazio	Italia
Servizi alle imprese	2	13
Sistema agro-alimentare	3	40
Sistema casa	-	7
Sistema meccanica	-	53
Sistema moda	-	24
Totale percorsi conclusi	5	137

Fonte: Indire, Banca Dati Nazionale ITS – aprile 2021

Tabella 11 - Iscritti, ammessi all'esame finale e diplomati percorsi conclusi nel 2019

Regione	Percorsi conclusi	Iscritti	Ammessi esame finale	Diplomati
Lazio	14	394	191	188
Italia	309	8.069	5.419	5.261

Fonte: Indire, Banca Dati Nazionale ITS – aprile 2021

² Il dato relativo ai percorsi conclusi nel 2020 potrebbe subire variazioni.

Percorsi monitorati 2015 – 2021

Tabella 12 - Percorsi conclusi negli anni 2013 - 2019, monitorati e valutati negli anni 2015 - 2021

Regione	Percorsi conclusi nel 2013	Percorsi conclusi nel 2014	Percorsi conclusi nel 2015	Percorsi conclusi nel 2016	Percorsi conclusi nel 2017	Percorsi conclusi nel 2018	Percorsi conclusi nel 2019	Totale percorsi conclusi e monitorati
Lazio	4	7	8	6	8	9	8	50
Italia	63	67	97	113	139	187	201	867

Fonte: Indire, Banca Dati Nazionale ITS – Dati di monitoraggio anni 2015 - 2021

Tabella 13 - Iscritti ai percorsi conclusi negli anni 2013 - 2019, monitorati e valutati negli anni 2015 - 2021

Regione	Iscritti ai percorsi conclusi nel 2013	Iscritti ai percorsi conclusi nel 2014	Iscritti ai percorsi conclusi nel 2015	Iscritti ai percorsi conclusi nel 2016	Iscritti ai percorsi conclusi nel 2017	Iscritti ai percorsi conclusi nel 2018	Iscritti ai percorsi conclusi nel 2019	Totale iscritti ai percorsi conclusi e monitorati
Lazio	93	162	210	153	211	231	224	1.284
Italia	1.512	1.684	2.374	2.774	3.367	4.606	5.097	21.414

Fonte: Indire, Banca Dati Nazionale ITS – Dati di monitoraggio anni 2015 - 2021

Tabella 14 - Diplomatici dei percorsi conclusi negli anni 2013 - 2019, monitorati e valutati negli anni 2015 - 2021

Regione	Diplomatici dei percorsi conclusi nel 2013	Diplomatici dei percorsi conclusi nel 2014	Diplomatici dei percorsi conclusi nel 2015	Diplomatici dei percorsi conclusi nel 2016	Diplomatici dei percorsi conclusi nel 2017	Diplomatici dei percorsi conclusi nel 2018	Diplomatici dei percorsi conclusi nel 2019	Totale diplomatici dei percorsi conclusi e monitorati
Lazio	53	121	141	111	135	159	161	881
Italia	1.098	1.235	1.767	2.193	2.601	3.536	3.761	16.191

Fonte: Indire, Banca Dati Nazionale ITS – Dati di monitoraggio anni 2015 - 2021

Tabella 15 - Occupati dei percorsi conclusi negli anni 2013 - 2019, monitorati e valutati negli anni 2015 - 2021

Regione	Occupati dei percorsi conclusi nel 2013	Occupati dei percorsi conclusi nel 2014	Occupati dei percorsi conclusi nel 2015	Occupati dei percorsi conclusi nel 2016	Occupati dei percorsi conclusi nel 2017	Occupati dei percorsi conclusi nel 2018	Occupati dei percorsi conclusi nel 2019	Totale occupati dei percorsi conclusi e monitorati
Lazio	41	108	113	92	124	139	134	751
Italia	860	1.002	1.398	1.810	2.068	2.920	2.995	13.053

Fonte: Indire, Banca Dati Nazionale ITS – Dati di monitoraggio anni 2015 - 2021

Esiti percorsi monitorati e valutati anni 2015 – 2021. Dati per ITS

Istituto Tecnico Superiore per la Mobilità sostenibile - Fondazione G. Caboto (Latina)

Atto costitutivo: 01/07/2010

Conferimento della personalità giuridica: 17/11/2011

Area tecnologica: Mobilità sostenibile

Numero sedi dislocate: 0

Partenariato: 1 Impresa, 3 Associazioni di Imprese, 1 Agenzia formativa, 1 Ente locale, 1 Istituto secondario di II grado, 1 Organismo appartenente al sistema della ricerca scientifica e tecnologica.

Dimensioni Imprese presenti nel partenariato

N. Imprese partner per dimensione				
1 - 9	10 - 49	50 - 249	250 - 499	500 e oltre
-	-	-	-	1

Fonte: Indire, Banca dati nazionale ITS

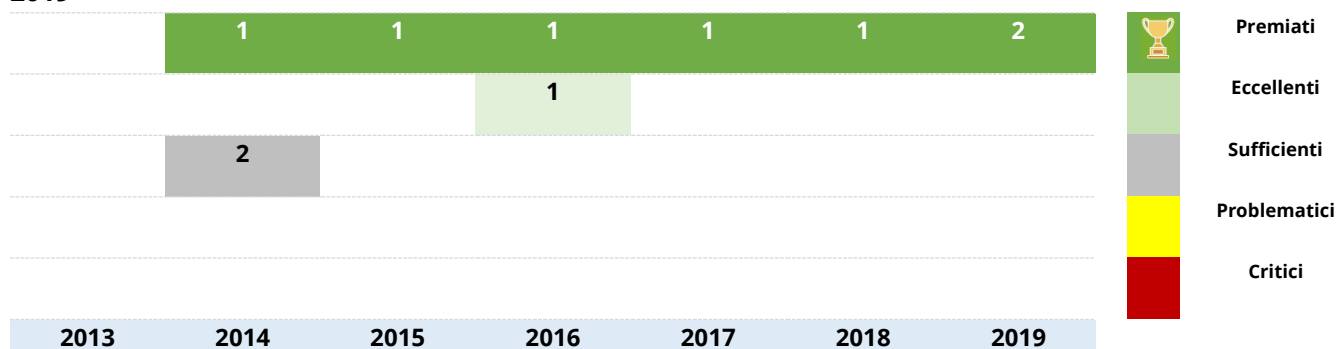
Percorsi monitorati

Percorso	Anno fine corso	N. Diplomati	N. Occupati	Punteggio complessivo	Posizione nella graduatoria generale	Posizione all'interno dell'area tecnologica
Tecnico superiore per la mobilità delle persone e delle merci. Edizione 1/2011 - conduzione del mezzo navale	2014	20	20	82,21 (Premiato)	10° su 67	3° su 15
Tecnico superiore per l'infomobilità e le infrastrutture logistiche - ed. 1/2011 - gestione dei porti e dei servizi turistici	2014	17	15	68,75	35° su 67	9° su 15
Tecnico superiore per la mobilità delle persone e delle merci. Edizione 2/2011 - apparati e impianti di bordo	2014	11	11	66,37	40° su 67	11° su 15
Tecnico superiore per la mobilità delle persone e delle merci. Edizione 3/2012 - conduzione del mezzo e gestione apparati	2015	23	21	83,37 (Premiato)	10° su 97	3° su 19
Tecnico superiore per la mobilità delle persone e delle merci. Edizione 4/2013 - conduzione del mezzo navale	2016	22	17	82,15 (Premiato)	21° su 113	5° su 18
Tecnico superiore per la mobilità delle persone e	2016	19	15	74,21	54° su 113	12° su 18

delle merci. Edizione 5/2013 - gestione apparati ed impianti di bordo						
Tecnico superiore per la mobilità delle persone e delle merci. Edizione 6/2014 - conduzione del mezzo navale e gestione apparati ed impianti di bordo	2017	28	25	88,26 (Premiato)	8° su 139	2° su 18
Tecnico superiore per la mobilità delle persone e delle merci. Edizione 7/2015 - conduzione del mezzo e gestione apparati	2018	20	18	82,73 (Premiato)	38° su 187	8° su 35
Tecnico superiore per la mobilità delle persone e delle merci. Edizione 8/2015 - conduzione del mezzo e gestione apparati	2019	26	21	87,30 (Premiato)	11° su 201	1° su 29 (mobilità sostenibile)
Tecnico superiore per la mobilità delle persone e delle merci. Edizione 10/2016 - conduzione del mezzo e gestione apparati	2019	19	18	84,13 (Premiato)	29° su 201	4° su 29 (mobilità sostenibile)

Fonte: Indire, Banca dati nazionale ITS

Posizionamento dei percorsi monitorati nelle fasce di punteggio. Percorsi terminati anni 2013 - 2019



Fonte: Indire, Banca dati nazionale ITS

Istituto Tecnico Superiore per Nuove tecnologie per il made in Italy nel comparto agroalimentare (Viterbo)

Atto costitutivo: 08/07/2010

Conferimento della personalità giuridica: 8/10/2010

Area tecnologica: Nuove tecnologie per il made in Italy

Ambito: Sistema agro-alimentare

Numero sedi dislocate: 8

Partenariato: 4 Imprese, 3 Associazioni di impresa, 2 Agenzie formative, 1 Dipartimento universitario, 1 Ente locale, 2 Istituti secondari di II grado, 2 Altro.

Dimensioni Imprese presenti nel partenariato

N. Imprese partner per dimensione				
1 - 9	10 - 49	50 - 249	250 - 499	500 e oltre
3	1	-	-	-

Fonte: Indire, Banca dati nazionale ITS

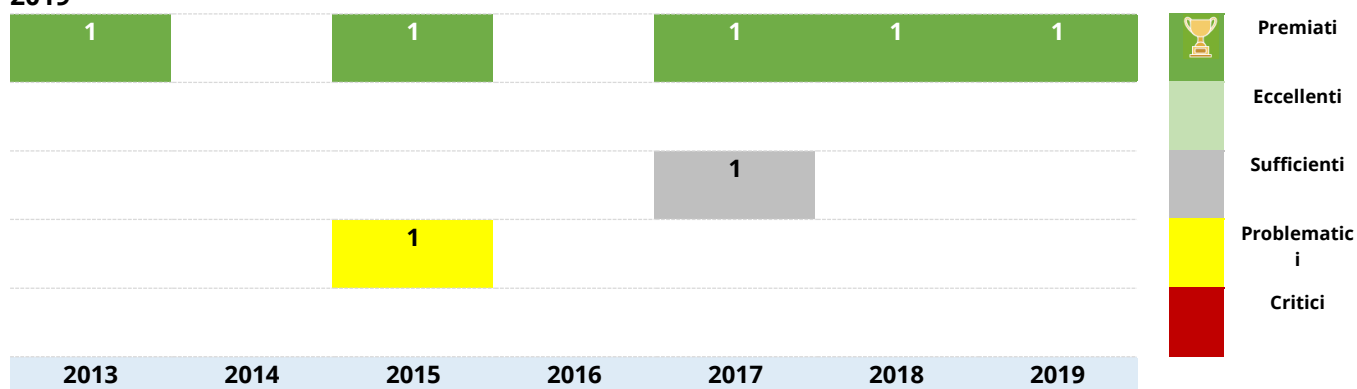
Percorsi monitorati

Percorso	Anno fine corso	N. diplomati	N. occupati	Punteggio complessivo	Posizione nella graduatoria generale	Posizione all'interno dell'area tecnologica
Tecnico superiore per il controllo, la valorizzazione ed il marketing delle produzioni agrarie, agroalimentari e agroindustriali	2013	13	12	79,70 (Premiato)	21° su 63	1° su 7
Tecnico superiore per il controllo, la valorizzazione ed il marketing delle produzioni agrarie, agroalimentari e agroindustriali	2015	19	18	76,72 (Premiato)	30° su 97	3° su 12
Tecnico superiore per il controllo, la valorizzazione ed il marketing delle produzioni agrarie, agroalimentari e agroindustriali	2015	11	10	56,03	72° su 97	8° su 12
Tecnico superiore per il controllo, la valorizzazione ed il marketing delle produzioni agrarie, agro-alimentari e agro-industriali	2017	17	17	77,75 (Premiato)	50° su 139	4° su 20
Tecnico superiore per il controllo, la valorizzazione ed il marketing delle produzioni agrarie, agro-alimentari e agro-industriali	2017	10	10	61,56	96° su 139	12° su 20

Percorso	Anno fine corso	N. diplomati	N. occupati	Punteggio complessivo	Posizione nella graduatoria generale	Posizione all'interno dell'area tecnologica
Tecnico superiore per il controllo, la valorizzazione e il marketing delle produzioni agrarie, agro-alimentari e agro-industriali	2018	17	16	80,40 (Premiato)	49° su 187	3° su 23
Tecnico superiore per il controllo, la valorizzazione e il marketing delle produzioni agrarie, agro-alimentari e agro-industriali - VII biennio	2019	17	17	79,73 (Premiato)	52° su 201	2° su 25 (sistema agro-alimentare)

Fonte: Indire, Banca dati nazionale ITS

Posizionamento dei percorsi monitorati nelle fasce di punteggio. Percorsi terminati anni 2013 - 2019



Fonte: Indire, Banca dati nazionale ITS

Istituto Tecnico Superiore per le Tecnologie della informazione e della comunicazione Roberto Rossellini (Roma)

Atto costitutivo: 12/07/2010

Conferimento della personalità giuridica: 12/03/2013

Area tecnologica: Tecnologie della informazione e della comunicazione

Numero sedi dislocate: 2

Partenariato: 2 Imprese, 1 Agenzia formativa, 1 Dipartimento universitario, 1 Ente locale, 1 Istituto secondario di II grado.

Dimensioni Imprese presenti nel partenariato

N. Imprese partner per dimensione				
1 - 9	10 - 49	50 - 249	250 - 499	500 e oltre
2	-	-	-	-

Fonte: Indire, Banca dati nazionale ITS

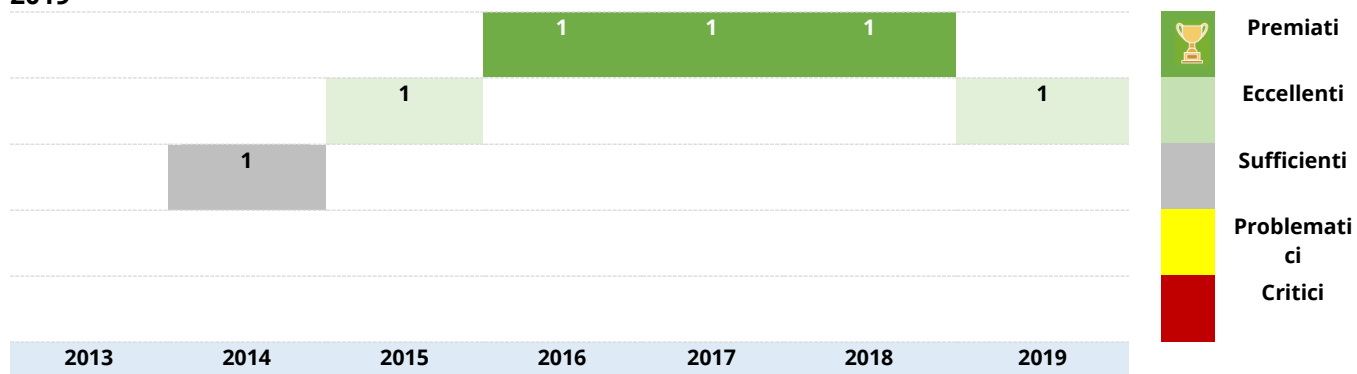
Percorsi monitorati

Percorso	Anno fine corso	N. diplomati	N. occupati	Punteggio complessivo	Posizione nella graduatoria generale	Posizione all'interno dell'area tecnologica
Tecnico superiore per l'organizzazione e fruizione dell'informazione e della conoscenza esperto in ripresa digitale e Visual Effects	2014	18	15	65,04	42° su 67	4° su 7
Tecnico superiore per l'organizzazione e la fruizione dell'informazione e della conoscenza: Video producer per TV, Web e New-Media	2015	21	13	70,27	42° su 97	3° su 8
Tecnico superiore per l'organizzazione e la fruizione dell'informazione e della conoscenza: Specialista di produzione e ripresa Cine TV con Virtual Set	2016	19	17	78,26 (Premiato)	35° su 113	2° su 10
Tecnico superiore per l'organizzazione e la fruizione dell'informazione e della conoscenza: videomaker e operatore multimediale di redazione	2017	18	16	73,62 (Premiato)	63° su 139	9° su 13
Tecnico superiore per l'organizzazione e la fruizione dell'informazione e della conoscenza: regia e storytelling per il web e la nuova tv	2018	24	19	79,40 (Premiato)	59° su 187	5° su 19

Percorso	Anno fine corso	N. diplomati	N. occupati	Punteggio complessivo	Posizione nella graduatoria generale	Posizione all'interno dell'area tecnologica
Tecnico superiore per l'organizzazione e la fruizione dell'informazione e della conoscenza: Videomaker per Cinema, Tv e Web.	2019	21	15	75,70	81° su 201	11° su 26 Tecnologie della informazione e della comunicazione

Fonte: Indire, Banca dati nazionale ITS

Posizionamento dei percorsi monitorati nelle fasce di punteggio. Percorsi terminati anni 2013 - 2019



Fonte: Indire, Banca dati nazionale ITS

Istituto Tecnico Superiore per Nuove tecnologie per il made in Italy nel settore dei Servizi alle Imprese (Viterbo)

Atto costitutivo: 27/07/2010

Conferimento della personalità giuridica: 22/12/2010

Area tecnologica: Nuove tecnologie per il made in Italy

Ambito: Servizi alle Imprese

Numero sedi dislocate: 4

Partenariato: 8 Imprese, 2 Associazioni di Imprese, 1 Camera di commercio, 1 Dipartimento universitario, 2 Ente locale, 10 Istituti secondari di II grado, 3 Organismi appartenenti al sistema della ricerca scientifica e tecnologica, 6 Altro.

Dimensioni Imprese presenti nel partenariato

N. Imprese partner per dimensione				
1 - 9	10 - 49	50 - 249	250 - 499	500 e oltre
3	3	2	-	-

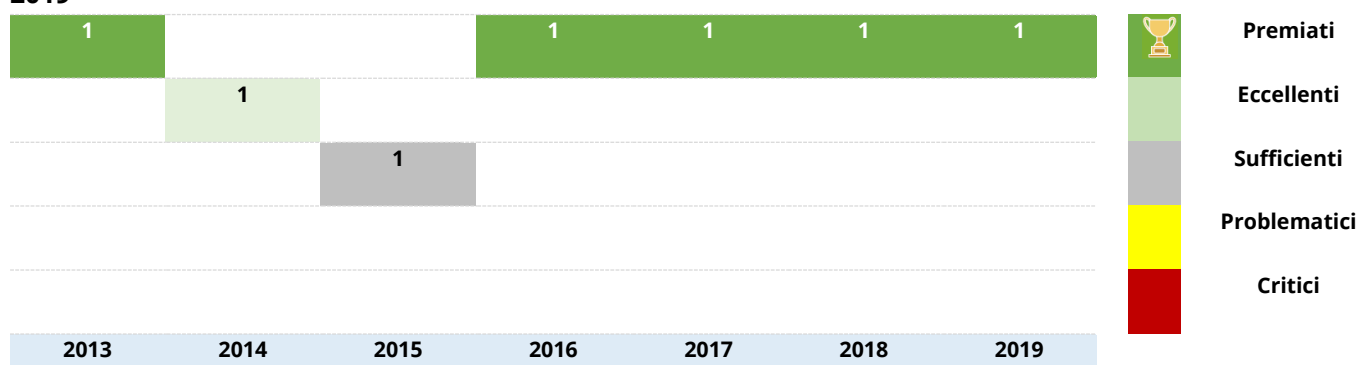
Fonte: Indire, Banca dati nazionale ITS

Percorsi monitorati

Percorso	Anno fine corso	N. diplomati	N. occupati	Punteggio complessivo	Posizione nella graduatoria generale	Posizione all'interno dell'area tecnologica
Tecnico superiore per il marketing e l'internazionalizzazione delle Imprese	2013	15	13	78,77 (Premiato)	26° su 63	1° su 5
Tecnico superiore per il marketing e l'internazionalizzazione delle Imprese - II biennio	2014	14	13	73,23	28° su 67	1° su 5
Tecnico superiore per il marketing e l'internazionalizzazione delle Imprese - III biennio	2015	15	11	68,07	49° su 97	2° su 5
Tecnico superiore per il marketing e l'internazionalizzazione delle Imprese - IV biennio	2016	19	19	83,02 (Premiato)	18° su 113	1° su 6
Tecnico superiore per il marketing e l'internazionalizzazione delle Imprese - V biennio	2017	19	19	82,55 (Premiato)	32° su 139	3° su 8
Tecnico superiore per il marketing e l'internazionalizzazione delle Imprese VI biennio	2018	18	17	84,12 (Premiato)	30° su 187	2° su 8
Tecnico Superiore per il Marketing e l'internazionalizzazione delle Imprese VII biennio	2019	19	18	85,35 (Premiato)	35° su 201	4° su 9 (Servizi alle imprese)

Fonte: Indire, Banca dati nazionale ITS

Posizionamento dei percorsi monitorati nelle fasce di punteggio. Percorsi terminati anni 2013 - 2019



Fonte: Indire, Banca dati nazionale ITS

Istituto Tecnico Superiore area Nuove tecnologie per il made in Italy - Sistema agroalimentare Bio Campus (Latina)

Atto costitutivo: 12/10/2010

Conferimento della personalità giuridica: 23/03/2012

Area tecnologica: Nuove tecnologie per il made in Italy

Ambito: Sistema agro-alimentare

Numero sedi dislocate: 0

Partenariato: 2 Imprese, 1 Agenzia formativa, 1 Camera di commercio, 1 Ente locale, 1 Istituto secondario di II grado, 1 Organismo appartenente al sistema della ricerca scientifica e tecnologica, 1 Altro.

Dimensioni Imprese presenti nel partenariato

N. Imprese partner per dimensione				
1 - 9	10 - 49	50 - 249	250 - 499	500 e oltre
-	1	-	1	-

Fonte: Indire, Banca dati nazionale ITS

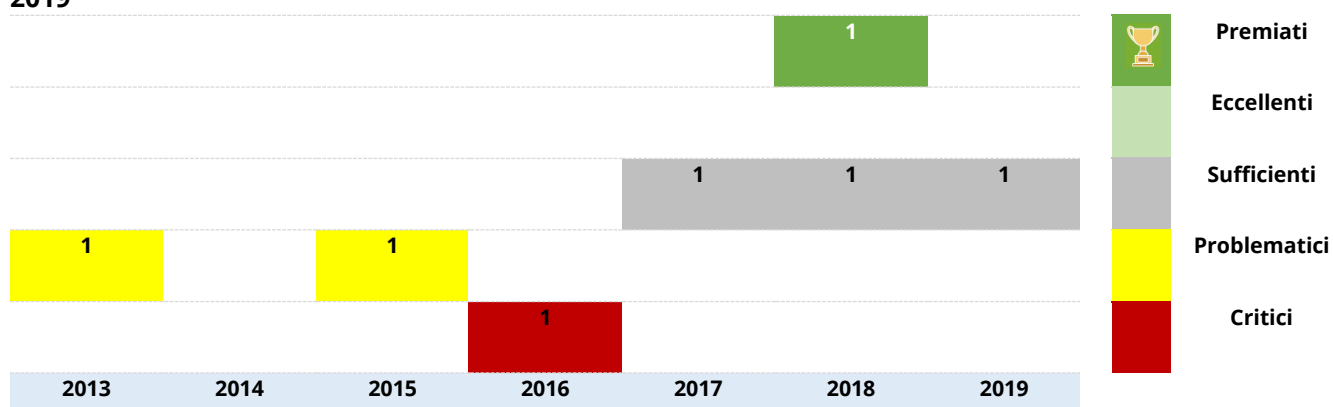
Percorsi monitorati

Percorso	Anno fine corso	N. diplomati	N. occupati	Punteggio complessivo	Posizione nella graduatoria generale	Posizione all'interno dell'area tecnologica
Tecnico Superiore delle filiere agrarie, agro-alimentari e agro-industriali	2013	13	5	58,57	53° su 63	6° su 7
Tecnico superiore controllo qualità	2015	15	10	55,20	74° su 97	9° su 12
Tecnico superiore per il controllo, la valorizzazione e il marketing delle produzioni agrarie, agro-alimentari e agro-industriali	2016	12	9	48,33	101° su 113	9° su 10
Tecnico superiore responsabile delle produzioni e trasformazioni agrarie, agroalimentari e agroindustriali 2014-2015	2017	15	12	61,26	102° su 139	13° su 20
Tecnico superiore responsabile delle produzioni e trasformazioni agrarie, agroalimentari e agroindustriali 2016-2017	2018	19	16	75,16 (Premiato)	84° su 187	10° su 23
Tecnico superiore responsabile delle produzioni e trasformazioni agrarie, agroalimentari e	2018	12	8	60,54	156° su 187	21° su 23

Percorso	Anno fine corso	N. diplomati	N. occupati	Punteggio complessivo	Posizione nella graduatoria generale	Posizione all'interno dell'area tecnologica
agroindustriali 2015-2016						
Tecnico Superiore Responsabile delle Produzioni e Trasformazioni Agrarie, Agroalimentari e Agroindustriali 2017-2018	2019	22	14	65,36	134° su 201	14° su 25 (Sistema agro-alimentare)

Fonte: Indire, Banca dati nazionale ITS

Posizionamento dei percorsi monitorati nelle fasce di punteggio. Percorsi terminati anni 2013 - 2019



Fonte: Indire, Banca dati nazionale ITS

Istituto Tecnico Superiore per le Nuove tecnologie della vita (Roma)

Atto costitutivo: 11/10/2010

Conferimento della personalità giuridica: 21/03/2011

Area tecnologica: Nuove tecnologie della vita

Numero sedi dislocate: 1

Partenariato: 16 Imprese, 1 Associazione di impresa, 1 Agenzia formativa, 1 Dipartimento universitario, 1 Ente locale, 2 Istituto secondario di II grado, 5 Altro.

Dimensioni Imprese presenti nel partenariato

N. Imprese partner per dimensione				
1 - 9	10 - 49	50 - 249	250 - 499	500 e oltre
6	7	3	-	-

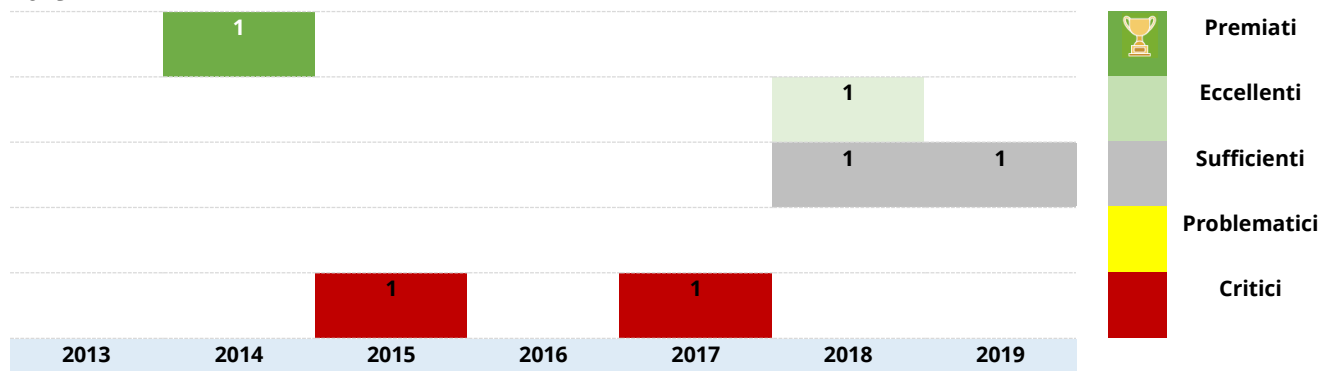
Fonte: Indire, Banca dati nazionale ITS

Percorsi monitorati

Percorso	Anno fine corso	N. diplomati	N. occupati	Punteggio complessivo	Posizione nella graduatoria generale	Posizione all'interno dell'area tecnologica
2011-2013 Tecnico Superiore per la ricerca e lo sviluppo di prodotti e processi a base biotecnologica	2014	22	19	74,94 (Premiato)	25° su 67	1° su 2
2012-2014 Tecnico Superiore per la ricerca e lo sviluppo di prodotti e processi a base biotecnologica	2015	13	9	41,76	91° su 97	3° su 3
2013-2015 Tecnico superiore per la ricerca e lo sviluppo di prodotti e processi a base biotecnologica	2017	7	7	48,08	122° su 139	9° su 11
2014-2016 Tecnico superiore per la ricerca e lo sviluppo di prodotti e processi a base biotecnologica'	2018	16	15	73,86	93° su 187	5° su 16
2015-2016 Tecnico superiore per la ricerca e lo sviluppo di prodotti e processi a base biotecnologica	2018	9	9	61,12	153° su 187	11° su 16
2016-2017-Tecnico Superiore per la ricerca e lo sviluppo di prodotti e processi a base biotecnologica	2019	12	12	67,20	124° su 201	6° su 14 (Nuove tecnologie della vita)

Fonte: Indire, Banca dati nazionale ITS

Posizionamento dei percorsi monitorati nelle fasce di punteggio. Percorsi terminati anni 2013 - 2019



Fonte: Indire, Banca dati nazionale ITS

Istituto Tecnico Superiore per le Tecnologie innovative per i beni e le attività culturali – Turismo (Roma)

Atto costitutivo: 07/07/2010

Conferimento della personalità giuridica: 07/07/2010

Area tecnologica: Tecnologie innovative per i beni e le attività culturali – Turismo

Numero sedi dislocate: 1

Partenariato: 3 Imprese, 2 Associazioni di impresa, 1 Agenzia formativa, 1 Ente locale, 5 Istituti secondari di II grado, 1 Organismo appartenente al sistema della ricerca scientifica e tecnologica.

Dimensioni Imprese presenti nel partenariato

N. Imprese partner per dimensione				
1 - 9	10 - 49	50 - 249	250 - 499	500 e oltre
2	1	-	-	-

Fonte: Indire, Banca dati nazionale ITS

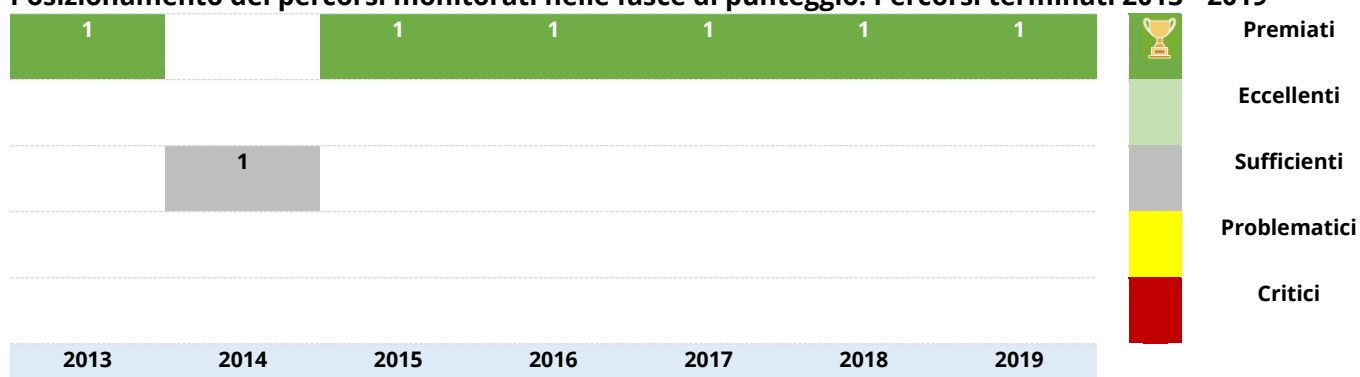
Percorsi monitorati

Percorso	Anno fine corso	N. diplomati	N. occupati	Punteggio complessivo	Posizione nella graduatoria generale	Posizione all'interno dell'area tecnologica
Tecnico superiore per la valorizzazione delle risorse culturali, delle produzioni tipiche e della filiera turistica	2013	12	11	70,15 (Premiato)	41° su 63	5° su 7
Tecnico superiore per la valorizzazione delle risorse culturali, delle produzioni tipiche e della filiera turistica	2014	19	15	64,44	47° su 67	3° su 5
Tecnico superiore per la promozione e il marketing delle filiere turistiche e delle attività culturali	2015	24	21	80,06 (Premiato)	17° su 97	3° su 8
Tecnico superiore per la promozione e il marketing delle filiere turistiche e delle attività culturali	2016	20	15	74,57 (Premiato)	51° su 113	6° su 15
Tecnico superiore per la promozione e il marketing delle filiere turistiche e delle attività culturali	2017	21	18	81,54 (Premiato)	35° su 139	3° su 12
Tecnico superiore per la promozione e il marketing delle filiere turistiche e delle attività culturali	2018	24	21	85,96 (Premiato)	16° su 187	3° su 21

Percorso	Anno fine corso	N. diplomati	N. occupati	Punteggio complessivo	Posizione nella graduatoria generale	Posizione all'interno dell'area tecnologica
Tecnico superiore per la promozione e il marketing delle filiere turistiche e delle attività culturali	2019	25	19	83,41 (Premiato)	33° su 201	2° su 22 (Tecnologie innovative per i beni e le attività culturali - Turismo)

Fonte: Indire, Banca dati nazionale ITS

Posizionamento dei percorsi monitorati nelle fasce di punteggio. Percorsi terminati 2013 - 2019



Fonte: Indire, Banca dati nazionale ITS



**Ministero
dell'Istruzione**

Copyright Indire 2021

Tutti i diritti riservati

"Istituti Tecnici Superiori – Dati di sintesi per regione"

Elaborazione dati: Carlo Beni

Testi: Antonella Lombardi, Elona Picoka

Supervisione: Antonella Zuccaro,

Responsabile struttura di ricerca: Formazione terziaria e professionalizzante per il sistema produttivo e le aree tecnologiche strategiche nazionali. Modelli di sviluppo delle competenze per il mondo del lavoro

Via Michelangelo Buonarroti, 10

50122 Firenze (Italia)

www.indire.it

www.indire.it/its

Contatti:

istitutitecnicsuperiori@indire.it

**IND
IRE** ISTITUTO
NAZIONALE
DOCUMENTAZIONE
INNOVAZIONE
RICERCA EDUCATIVA

Avvertenze

Immagini, tabelle, disegni e grafici presenti in questo documento provengono dagli stessi curatori. Le liberatorie sono state acquisite alla fonte. Indire ringrazia per la collaborazione e disponibilità dimostrate.

Come citare questo documento

Lombardi A., Picoka E., Zuccaro A., Formazione Terziaria Professionalizzante, Istituti tecnici Superiori. Dati di sintesi, regione Piemonte. Aprile 2021

Accessibile all'indirizzo:

<http://www.indire.it/progetto/its-istituti-tecnicsuperiori/numeri-its/>