

Formazione Terziaria Professionalizzante Istituti Tecnici Superiori

Dati di sintesi - Regione Sicilia

Aprile 2021



Sommario

ITS in Sicilia	3
Partner ITS	4
Imprese partner per area tecnologica	4
Imprese sedi di tirocinio	5
Percorsi attivi e iscritti ai percorsi attivi	5
Percorsi conclusi nel 2020	6
Percorsi monitorati e valutati anni 2015 - 2021	8
Esiti percorsi monitorati e valutati anni 2015 - 2021. Dati per ITS	10

ITS in Sicilia

Tabella 1 - ITS in Sicilia

N.	Denominazione ITS	Area Tecnologica	Anno di costituzione	Provincia
1	Istituto Tecnico Superiore Nuove tecnologie per il Made in Italy - Sistema alimentare - Albatros	Nuove tecnologie per il made in Italy/sistema agro-alimentare	2010	Messina
2	Istituto Tecnico Superiore per le tecnologie dell'informazione e della comunicazione Steve Jobs	Tecnologie dell'informazione e della comunicazione	2009	Catania
3	Istituto Tecnico Superiore Efficienza Energetica	Efficienza energetica	2010	Enna
4	Istituto Tecnico Superiore per la mobilità sostenibile - Trasporti	Mobilità sostenibile	2009	Catania
5	Istituto Tecnico Superiore per le tecnologie innovative per i beni e le attività culturali - Turismo - Fondazione Archimede	Tecnologie innovative per beni e le attività culturali - Turismo	2010	Siracusa
6	Fondazione I.T.S. per l'Agricoltura e l'Alimentazione SICANI	Nuove tecnologie per il made in Italy	2019	Agrigento
7	Fondazione I.T.S. Alessandro Volta Nuove tecnologie della vita di Palermo	Nuove tecnologie della vita	2019	Palermo
8	ITS NUOVE TECNOLOGIE PER IL MADE IN ITALY EMPORIUM DEL GOLFO	Nuove tecnologie per il made in Italy	2019	Trapani
9	I.T.S. INFOMOBPMO - ETS - Palermo	Mobilità sostenibile	2019	Palermo

Fonte: Indire, Banca Dati Nazionale ITS – aprile 2021

Tabella 2 - ITS per area tecnologica prevalente e ambito del made in Italy

Area tecnologica/ambito del made in Italy	Sicilia	Italia
Efficienza energetica	1	15
Mobilità sostenibile	2	19
Nuove tecnologie della vita	1	8
Nuove tecnologie per il made in Italy	1	44
<i>Servizi alle imprese</i>	-	3
<i>Sistema agro-alimentare</i>	2	18
<i>Sistema casa</i>	-	2
<i>Sistema meccanica</i>	-	13
<i>Sistema moda</i>	-	8
Tecnologie dell'informazione e della comunicazione	1	10
Tecnologie innovative per beni e le attività culturali - Turismo	1	13
Totale	9	109

Fonte: Indire, Banca Dati Nazionale ITS – aprile 2021

Partner ITS

Tabella 3 - Partner ITS

Partner ITS	Sicilia	Italia
Agenzia formativa	16	371
Associazione d'impres	3	130
Associazione datoriale	3	84
Camera di commercio	2	22
Dipartimento universitario	9	131
Ente locale	8	239
Impresa	41	1128
Istituto Secondario di II grado	26	510
Istituto di credito	0	9
Ordine/collegio professionale	3	42
Organismo appartenente al sistema della ricerca scientifica e tecnologica	3	68
Organizzazione sindacale	0	15
Partner straniero	0	15
Altro	3	134
Totale	117	2.898

Fonte: Indire, Banca Dati Nazionale ITS – aprile 2021

Imprese partner per area tecnologica

Tabella 4 - Imprese partner ITS per area tecnologica e dimensione (numero di dipendenti)

Area tecnologica	Dimensione impresa					Totale
	1 - 9	10 - 49	50 - 249	250 - 499	500 e oltre	
Efficienza energetica	5	1	-	-	2	8
Mobilità sostenibile	1	5	3	-	1	10
Nuove tecnologie della vita	2	-	-	-	-	2
Nuove tecnologie per il made in Italy	4	7	-	-	-	11
Tecnologie dell'informazione e della comunicazione	2	1	1	-	-	4
Tecnologie innovative per beni e le attività culturali – Turismo	6	-	-	-	-	6
Totale	19	15	4	0	3	41

Fonte: Indire, Banca Dati Nazionale ITS – aprile 2021

Imprese sedi di tirocinio

Tabella 5 - Imprese sedi di tirocinio (Occorrenze)

Dimensione impresa						
	1 - 9	10 -49	50-249	250-499	500 e oltre	Totale
Sicilia	363	206	69	4	17	659
Italia	7.439	6.888	4.011	1.035	1.057	20.430

Fonte: Indire, Banca Dati Nazionale ITS – aprile 2021

Percorsi attivi e iscritti ai percorsi attivi

Tabella 6 - Percorsi attivi. Dati per anno di inizio corso

Regione	Percorsi attivi iniziati nel 2016	Percorsi attivi iniziati nel 2017	Percorsi attivi iniziati nel 2018	Percorsi attivi iniziati nel 2019	Percorsi attivi iniziati nel 2020	Percorsi attivi iniziati nel 2021	Totale percorsi attivi
Sicilia	0	1	2	12	10	0	25
Italia		7	39	304	278	4	632

Fonte: Indire, Banca Dati Nazionale ITS – aprile 2021. * I dati relativi al 2021 non sono ancora definitivi

Tabella 7 - Iscritti e percorsi attivi per area tecnologica

Area tecnologica		Sicilia	Italia
Efficienza Energetica	Percorsi	0	51
	Iscritti	0	1.280
Mobilità sostenibile	Percorsi	14	123
	Iscritti	417	3.163
Nuove tecnologie della vita	Percorsi	1	39
	Iscritti	29	955
Nuove tecnologie per il made in Italy	Percorsi	2	269
	Iscritti	60	6.922
Tecnologie dell'informazione e della comunicazione	Percorsi	5	81
	Iscritti	141	2.172
Tecnologie innovative per beni e le attività culturali - Turismo	Percorsi	3	69
	Iscritti	83	1.794
Totale	Percorsi	25	632
	Iscritti	730	16.286

Fonte: Indire, Banca Dati Nazionale ITS – aprile 2021

Tabella 8 - Iscritti e percorsi attivi per ambito del made in Italy

Ambito del made in Italy		Sicilia	Italia
Servizi alle imprese	Percorsi	0	35
	Iscritti	0	929
Sistema agro-alimentare	Percorsi	2	58
	Iscritti	60	1.551
Sistema casa	Percorsi	0	11
	Iscritti	0	262
Sistema meccanica	Percorsi	0	112
	Iscritti	0	2.872
Sistema moda	Percorsi	0	53
	Iscritti	0	1.308
Totale	Percorsi	2	269
	Iscritti	60	6.922

Fonte: Indire, Banca Dati Nazionale ITS – aprile 2021

Percorsi conclusi¹ nel 2020

Tabella 9 - Percorsi conclusi nel 2020 per area tecnologica

Area tecnologica	Sicilia	Italia
Efficienza energetica	1	26
Mobilità sostenibile	3	57
Nuove tecnologie della vita	-	16
Nuove tecnologie per il Made in Italy	3	137
Tecnologie dell'informazione e della comunicazione	4	37
Tecnologie innovative per beni e le attività culturali – Turismo	2	36
Totale percorsi conclusi	13	309

Fonte: Indire, Banca Dati Nazionale ITS – aprile 2021

Tabella 10 - Percorsi conclusi nel 2020 per ambito del made in Italy

Ambito made in Italy	Sicilia	Italia
Servizi alle imprese	-	13
Sistema agro-alimentare	3	40
Sistema casa	-	7
Sistema meccanica	-	53
Sistema moda	-	24
Totale percorsi conclusi	3	137

Fonte: Indire, Banca Dati Nazionale ITS – aprile 2021

¹ Il dato relativo ai percorsi conclusi nel 2019 potrebbe subire variazioni.

Tabella 11 - Iscritti, ammessi all'esame finale e diplomati percorsi conclusi nel 2020

Regione	Percorsi conclusi	Iscritti	Ammessi esame finale	Diplomati
Sicilia	13	390	206	174
Italia	309	8.069	5.419	5.261

Fonte: Indire, Banca Dati Nazionale ITS – aprile 2021

Percorsi monitorati e valutati anni 2015 - 2021

Tabella 12 - Percorsi conclusi negli anni 2013 - 2019, monitorati e valutati negli anni 2015 - 2021

Regione	Percorsi conclusi nel 2013	Percorsi conclusi nel 2014	Percorsi conclusi nel 2015	Percorsi conclusi nel 2016	Percorsi conclusi nel 2017	Percorsi conclusi nel 2018	Percorsi conclusi nel 2019	Totale percorsi conclusi e monitorati
Sicilia	3	4	3	4	4	4	12	34
Italia	63	67	97	113	139	187	201	867

Fonte: Indire, Banca Dati Nazionale ITS – Dati di monitoraggio anni 2015 - 2021

Tabella 13 - Iscritti dei percorsi conclusi negli anni 2013 - 2019, monitorati e valutati negli anni 2015 - 2021

Regione	Iscritti ai percorsi conclusi nel 2013	Iscritti ai percorsi conclusi nel 2014	Iscritti ai percorsi conclusi nel 2015	Iscritti ai percorsi conclusi nel 2016	Iscritti ai percorsi conclusi nel 2017	Iscritti ai percorsi conclusi nel 2018	Iscritti ai percorsi conclusi nel 2019	Totale iscritti ai percorsi conclusi e monitorati
Sicilia	77	117	82	106	103	112	328	925
Italia	1.512	1.684	2.374	2.774	3.367	4.606	5.097	21.414

Fonte: Indire, Banca Dati Nazionale ITS – Dati di monitoraggio anni 2015 - 2021

Tabella 14 - Diplomati dei percorsi conclusi negli anni 2013 - 2019, monitorati e valutati negli anni 2015 - 2021

Regione	Diplomati dei percorsi conclusi nel 2013	Diplomati dei percorsi conclusi nel 2014	Diplomati dei percorsi conclusi nel 2015	Diplomati dei percorsi conclusi nel 2016	Diplomati dei percorsi conclusi nel 2017	Diplomati dei percorsi conclusi nel 2018	Diplomati dei percorsi conclusi nel 2019	Totale diplomati dei percorsi conclusi e monitorati
Sicilia	42	43	42	68	63	70	152	480
Italia	1.098	1.235	1.767	2.193	2.601	3.536	3.761	16.191

Fonte: Indire, Banca Dati Nazionale ITS – Dati di monitoraggio anni 2015 - 2021

Tabella 15 - Occupati dei percorsi conclusi negli anni 2013 - 2019, monitorati e valutati negli anni 2015 - 2021

Regione	Occupati dei percorsi conclusi nel 2013	Occupati dei percorsi conclusi nel 2014	Occupati dei percorsi conclusi nel 2015	Occupati dei percorsi conclusi nel 2016	Occupati dei percorsi conclusi nel 2017	Occupati dei percorsi conclusi nel 2018	Occupati dei percorsi conclusi nel 2019	Totale occupati dei percorsi conclusi e monitorati
Sicilia	23	31	28	39	43	52	107	323
Italia	860	1.002	1.398	1.810	2.068	2.920	2.995	13.053

Fonte: Indire, Banca Dati Nazionale ITS – Dati di monitoraggio anni 2015 - 2021

Esiti percorsi monitorati e valutati anni 2015 - 2021. Dati per ITS

Istituto Tecnico Superiore per le Tecnologie dell'informazione e della comunicazione Steve Jobs (Catania)

Atto costitutivo: 17/12/2009

Conferimento personalità giuridica: 12/03/2010

Area tecnologica: Tecnologie della informazione e della comunicazione

Numero sedi dislocate: 3

Partenariato: 4 Imprese, 1 Associazione di impresa, 1 Agenzia formativa, 2 Dipartimento universitario, 1 Ente locale, 1 Istituto secondario di II grado, 1 Organismo appartenente al sistema della ricerca scientifica e tecnologica, 1 Altro.

Dimensioni Imprese presenti nel partenariato

N. Imprese partner per dimensione				
1 - 9	10 - 49	50 - 249	250 - 499	500 e oltre
2	1	1	-	-

Fonte: Indire, Banca dati nazionale ITS

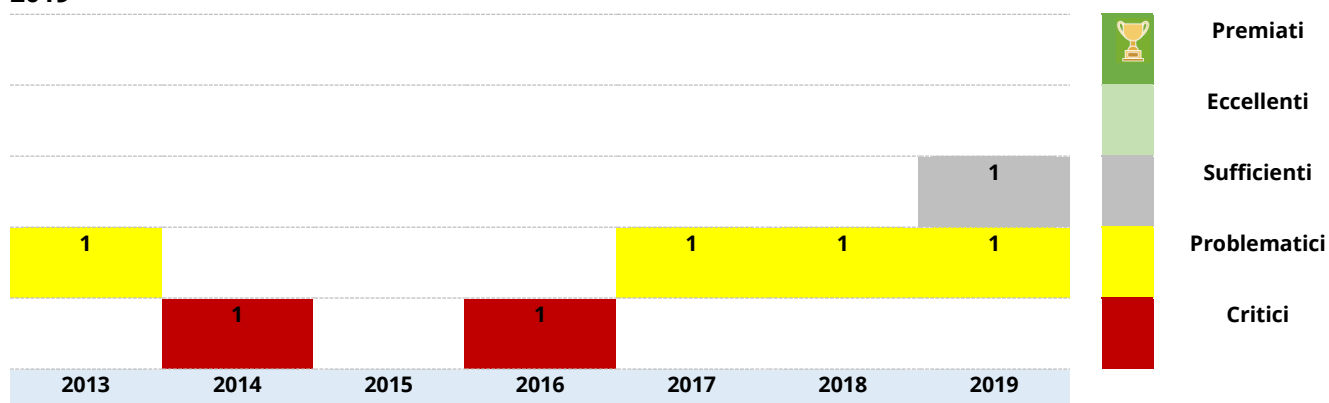
Percorsi monitorati

Percorso	Anno fine corso	N. diplomati	N. occupati	Punteggio complessivo	Posizione nella graduatoria generale	Posizione all'interno dell'area tecnologica
Corso n. 1 - Tecnico superiore per le nuove tecnologie e per la valorizzazione di eventi	2013	15	3	50,67	57° su 63	7° su 7
Corso n. 2 - Tecnico superiore per le nuove tecnologie e per la valorizzazione di eventi	2014	17	8	41,61	66° su 67	5° su 5
Corso n. 3 - Tecnico superiore per l'organizzazione e la fruizione dell'informazione e della conoscenza	2016	13	9	43,82	106° su 113	10° su 10
Corso n. 4 - Tecnico superiore per l'organizzazione e la fruizione dell'informazione e della conoscenza	2017	15	13	56,37	113° su 139	12° su 13

Percorso	Anno fine corso	N. diplomati	N. occupati	Punteggio complessivo	Posizione nella graduatoria generale	Posizione all'interno dell'area tecnologica
Corso n. 5 - tecnico superiore per l'organizzazione e la fruizione dell'informazione e della conoscenza	2018	17	9	59,23	162° su 187	18° su 19
Corso n. 6 - tecnologie digitali e social media	2019	16	13	66,43	128° su 201	21° su 26 Tecnologie della informazione e della comunicazione
Corso n. 7- tecnologie digitali e social media	2019	13	9	55,36	167° su 201	24° su 26 Tecnologie della informazione e della comunicazione

Fonte: Indire, Banca dati nazionale ITS

Posizionamento dei percorsi monitorati nelle fasce di punteggio. Percorsi terminati anni 2013 - 2019



Fonte: Indire, Banca dati nazionale ITS

Istituto Tecnico Superiore per la Mobilità sostenibile – Trasporti (Catania)

Atto costitutivo: 12/08/2009

Conferimento personalità giuridica: 17/12/2009

Area tecnologica: Mobilità sostenibile

Numero sedi dislocate: 1

Partenariato: 10 Imprese, 1 Associazione di impresa, 1 Agenzia formativa, 1 Dipartimento universitario, 1 Ente locale, 7 Istituti secondari di II grado.

Dimensioni Imprese presenti nel partenariato

N. Imprese partner per dimensione				
1 - 9	10 - 49	50 - 249	250 - 499	500 e oltre
1	5	3	-	1

Fonte: Indire, Banca dati nazionale ITS

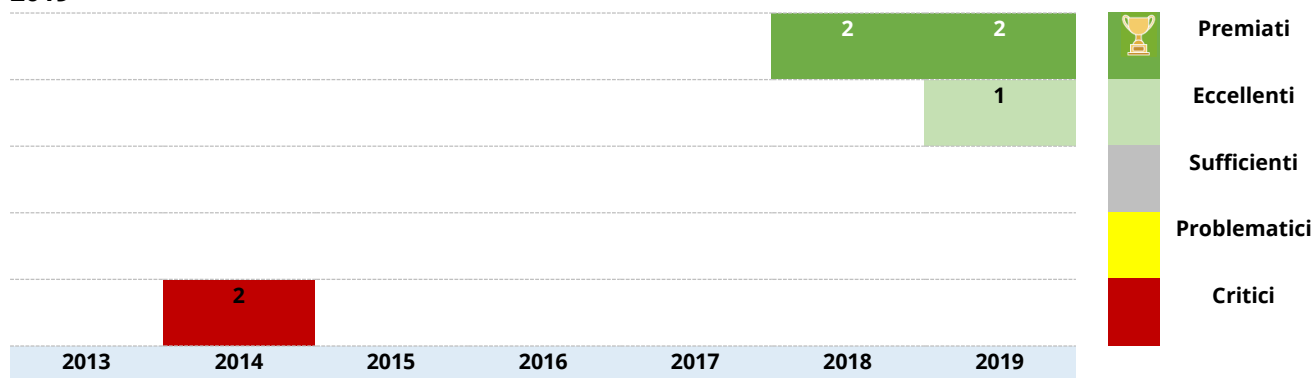
Percorsi monitorati

Percorso	Anno fine corso	N. diplomati	N. occupati	Punteggio complessivo	Posizione nella graduatoria generale	Posizione all'interno dell'area tecnologica
Tecnico superiore per il Trasporto Marittimo – Sezione di macchina sede Pozzallo	2014	5	5	48,39	59° su 67	14° su 15
Tecnico superiore per il Trasporto Marittimo – Sezione di coperta articolato con sezione macchine sede Catania	2014	4	2	46,10	60° su 67	15° su 15
'Tecnico superiore per l'infomobilità e le strutture logistiche' ed 1/2016	2018	18	16	72,77 (Premiato)	98° su 187	18° su 35
Tecnico superiore logistica integrata	2018	19	17	71,39 (Premiato)	107° su 187	21° su 35
'Tecnico superiore per la mobilità delle persone e delle merci' (settore marittimo corso articolato ufficiale di macchine e di coperta)	2019	21	20	85,36 (Premiato)	20° su 201	2° su 29 (Mobilità sostenibile)

Percorso	Anno fine corso	N. diplomati	N. occupati	Punteggio complessivo	Posizione nella graduatoria generale	Posizione all'interno dell'area tecnologica
Tecnico superiore per l'infomobilità e le strutture logistiche' ed 1/2017	2019	20	16	72,74 (Premiato)	99° su 201	15° su 29 (Mobilità sostenibile)
Tecnico superiore per il trasporto marittimo ' sezione di coperta articolato con sezione macchine sede Catania	2019	16	16	78,68	56° su 201	9° su 29 (Mobilità sostenibile)

Fonte: Indire, Banca dati nazionale ITS

Posizionamento dei percorsi monitorati nelle fasce di punteggio. Percorsi terminati anni 2013 - 2019



Fonte: Indire, Banca dati nazionale ITS

Istituto Tecnico Superiore Efficienza energetica (Enna)

Atto costitutivo: 29/10/2010

Conferimento personalità giuridica: 01/04/2011

Area tecnologica: Efficienza energetica

Numero sedi dislocate: 4

Partenariato: 8 Imprese, 3 Agenzie formative, 1 Dipartimento universitario, 1 Ente locale, 8 Istituti secondari di II grado, 1 Ordine/collegio professionale.

Dimensioni Imprese presenti nel partenariato

N. Imprese partner per dimensione				
1 - 9	10 - 49	50 - 249	250 - 499	500 e oltre
5	1	-	-	2

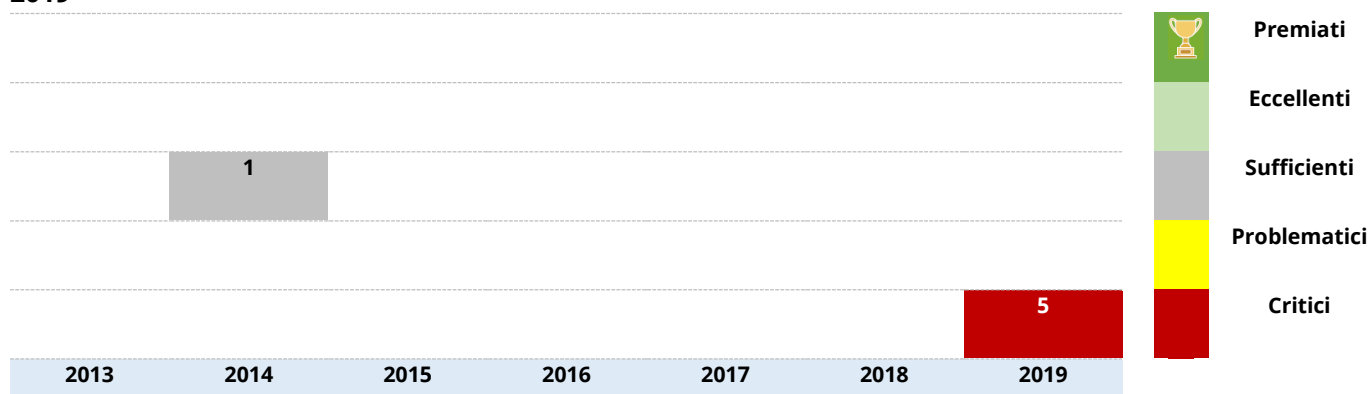
Fonte: Indire, Banca dati nazionale ITS

Percorsi monitorati

Percorso	Anno fine corso	N. diplomati	N. occupati	Punteggio complessivo	Posizione nella graduatoria generale	Posizione all'interno dell'area tecnologica
Tecnico Superiore per l'approvvigionamento energetico e la costruzione di impianti	2014	17	16	60,06	49° su 67	6° su 7
Tecnico superiore per l'approvvigionamento energetico e la costruzione di impianti II edizione	2019	7	6	33,17	199° su 201	19° su 21 (Efficienza energetica)
Tecnico superiore per l'approvvigionamento energetico e la costruzione di impianti - III edizione - Acireale	2019	8	3	34,28	198° su 201	18° su 21 (Efficienza energetica)
Tecnico superiore per la gestione e la verifica di impianti - I edizione - Acireale	2019	7	4	36,27	195° su 201	17° su 21 (Efficienza energetica)
Tecnico superiore per il risparmio energetico nell'edilizia sostenibile - I edizione - enna	2019	3	1	29,03	200° su 201	20° su 21 (Efficienza energetica)
Tecnico superiore per il risparmio energetico nell'edilizia sostenibile - I edizione - Caltanissetta	2019	8	5	36,92	193° su 201	16° su 21 (Efficienza energetica)

Fonte: Indire, Banca dati nazionale ITS

Posizionamento dei percorsi monitorati nelle fasce di punteggio. Percorsi terminati anni 2013 - 2019



Fonte: Indire, Banca dati nazionale ITS

Istituto Tecnico Superiore Nuove tecnologie per il made in Italy - Sistema alimentare – Albatros (Messina)

Atto costitutivo: 18/08/2010

Conferimento personalità giuridica: 18/08/2010

Area tecnologica: Nuove tecnologie per il made in Italy

Ambito: Sistema agro-alimentare

Numero sedi dislocate: 4

Partenariato: 6 Imprese, 1 Agenzia formativa, 1 Camera di commercio, 1 Ente locale, 1 Istituto secondario di II grado, 1 Organismo appartenente al sistema della ricerca scientifica e tecnologica, 1 Altro.

Dimensioni Imprese presenti nel partenariato

N. Imprese partner per dimensione				
1 - 9	10 - 49	50 - 249	250 - 499	500 e oltre
2	4	-	-	-

Fonte: Indire, Banca dati nazionale ITS

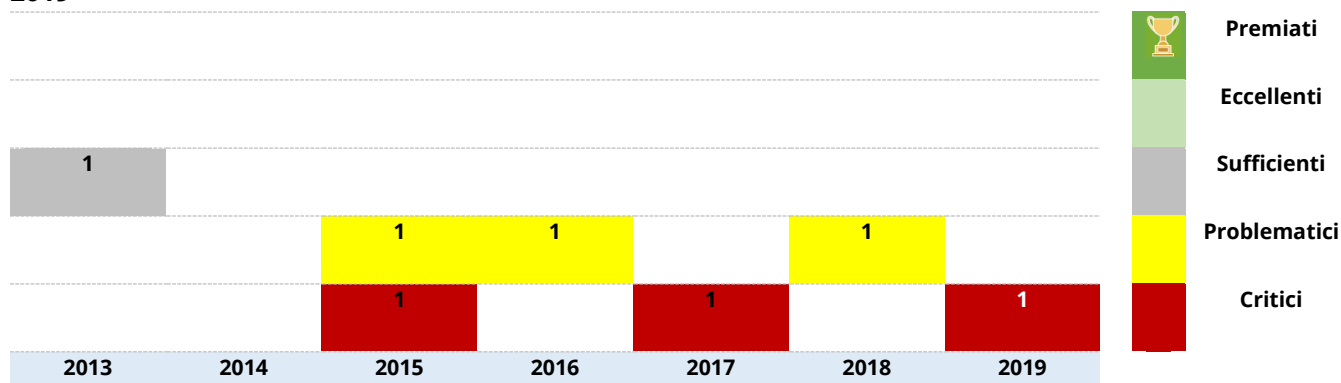
Percorsi monitorati

Percorso	Anno fine corso	N. Diplomati	N. Occupati	Punteggio complessivo	Posizione nella graduatoria generale	Posizione all'interno dell'area tecnologica
Tecnico superiore per il controllo, la valorizzazione ed il marketing delle produzioni agrarie, agroalimentari e agroindustriali	2013	12	11	69,33	43° su 63	4° su 7
Tecnico per il controllo e la valorizzazione delle produzioni agrarie, agroalimentari e dei servizi di gastronomia mediterranea	2015	13	11	53,70	77° su 97	10° su 12
Tecnico superiore per il controllo, la valorizzazione ed il marketing delle produzioni agrarie, agroalimentari e agroindustriali	2015	13	7	41,23	92° su 97	12° su 12

Percorso	Anno fine corso	N. Diplomati	N. Occupati	Punteggio complessivo	Posizione nella graduatoria generale	Posizione all'interno dell'area tecnologica
Tecnico per il controllo e la valorizzazione delle produzioni agrarie, agroalimentari e dei servizi di gastronomia mediterranea	2016	17	7	52,50	97° su 113	7° su 10
Tecnico del management ristorativo e delle produzioni alimentari del benessere e in regimi nutrizionali controllati	2017	10	4	37,86	132° su 139	18° su 20
Tecnico delle produzioni alimentari del benessere e in regimi nutrizionali controllati nelle Imprese turistiche, sanitarie e dello sport	2018	16	10	59,99	159° su 187	22° su 23
Tecnico superiore responsabile delle produzioni e delle trasformazioni agrarie, agroalimentari e agroindustriali	2019	20	8	47,61	178° su 201	24° su 25 (sistema agro-alimentare)

Fonte: Indire, Banca dati nazionale ITS

Posizionamento dei percorsi monitorati nelle fasce di punteggio. Percorsi terminati anni 2013 - 2019



Fonte: Indire, Banca dati nazionale ITS

Istituto Tecnico Superiore per le Tecnologie innovative per i beni e le attività culturali - Turismo - Fondazione Archimede (Siracusa)

Atto costitutivo: 29/10/2010

Conferimento della personalità giuridica: 10/12/2010

Area tecnologica: Tecnologie innovative per i beni e le attività culturali - Turismo

Numero sedi dislocate: 3

Partenariato: 6 Imprese, 4 Agenzia formativa, 2 Dipartimento universitario, 1 Ente locale, 5 Istituti secondari di II grado, 1 Ordine/collegio professionale, 2 Altro.

Dimensioni Imprese presenti nel partenariato

N. Imprese partner per dimensione				
1 - 9	10 - 49	50 - 249	250 - 499	500 e oltre
5	1	-	-	-

Fonte: Indire, Banca dati nazionale ITS

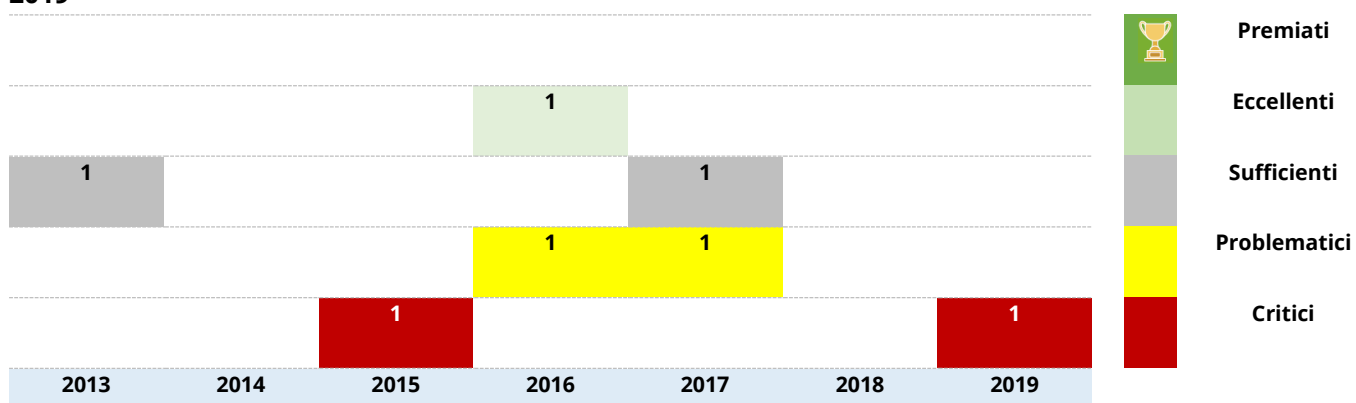
Percorsi monitorati

Percorso	Anno fine corso	N. diplomati	N. occupati	Punteggio complessivo	Posizione nella graduatoria generale	Posizione all'interno dell'area tecnologica
Tecnico superiore per la valorizzazione delle risorse culturali, delle produzioni tipiche e della filiera turistica	2013	15	9	61,90	49° su 63	6° su 7
Tecnico superiore per la conduzione del cantiere di restauro architettonico	2015	16	10	49,58	84° su 97	8° su 8
Tecnico superiore per la gestione di strutture turistico-ricettive	2016	21	13	76,14	43° su 113	3° su 15
Tecnico Superiore per la comunicazione e il marketing delle filiere turistiche e delle attività culturali	2016	17	10	57,11	91° su 113	13° su 15
Tecnico superiore per l'innovazione e la qualità delle abitazioni - sostenibilità edilizia	2017	17	12	58,54	110° su 139	5° su 8
Tecnico superiore per la gestione di strutture turistico-ricettive	2017	21	14	69,06	78° su 139	8° su 12

Percorso	Anno fine corso	N. diplomati	N. occupati	Punteggio complessivo	Posizione nella graduatoria generale	Posizione all'interno dell'area tecnologica
Tecnico superiore per il Trasporto Marittimo ' Sezione di coperta articolato con sezione macchine sede Catania	2019	13	6	39,82	189° su 201	22° su 22 Tecnologie innovative per i beni e le attività culturali - Turismo

Fonte: Indire, Banca dati nazionale ITS

Posizionamento dei percorsi monitorati nelle fasce di punteggio. Percorsi terminati anni 2013 - 2019



Fonte: Indire, Banca dati nazionale ITS



**Ministero
dell'Istruzione**

Copyright Indire 2021

Tutti i diritti riservati

"Istituti Tecnici Superiori – Dati di sintesi per regione"

Elaborazione dati: Carlo Beni

Testi: Antonella Lombardi, Elona Picoka

Supervisione: Antonella Zuccaro,

Responsabile struttura di ricerca: Formazione terziaria e professionalizzante per il sistema produttivo e le aree tecnologiche strategiche nazionali. Modelli di sviluppo delle competenze per il mondo del lavoro

Via Michelangelo Buonarroti, 10
50122 Firenze (Italia)

www.indire.it

www.indire.it/its

Contatti:

istitutitecnicisuperiori@indire.it

INDIRE ISTITUTO
NAZIONALE
DOCUMENTAZIONE
INNOVAZIONE
RICERCA EDUCATIVA

Avvertenze

Immagini, tabelle, disegni e grafici presenti in questo documento provengono dagli stessi curatori. Le liberatorie sono state acquisite alla fonte. Indire ringrazia per la collaborazione e disponibilità dimostrate.

Come citare questo documento

Lombardi A., Picoka E., Zuccaro A., Formazione Terziaria Professionalizzante, Istituti tecnici Superiori. Dati di sintesi, regione Piemonte. Aprile 2021

Accessibile all'indirizzo:

<http://www.indire.it/progetto/its-istituti-tecnicisuperiori/numeri-its/>