

**Formazione Terziaria professionalizzante**

**Istituti Tecnici Superiori**

**Area tecnologica Nuove tecnologie per il made  
in Italy – Sistema moda**



**IND  
IRE** ISTITUTO  
NAZIONALE  
DOCUMENTAZIONE  
INNOVAZIONE  
RICERCA EDUCATIVA

ricerca e innovazione per la scuola



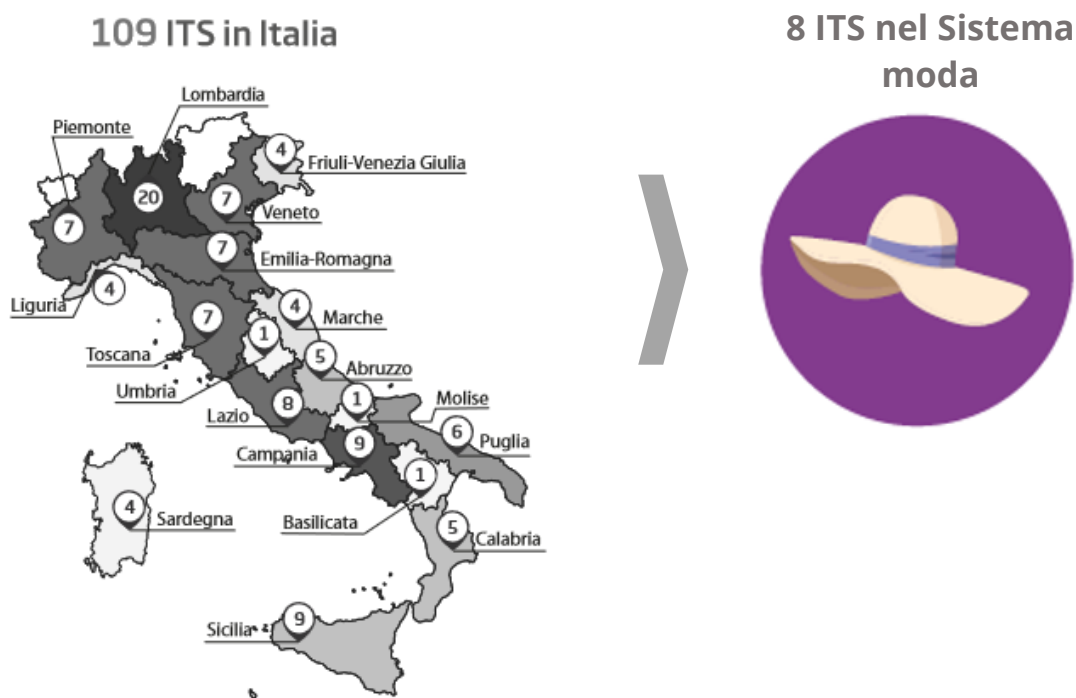
## FORMAZIONE TERZIARIA PROFESSIONALIZZANTE

### *Istituti Tecnici Superiori*

*Nuove tecnologie per il made in Italy*

*Sistema moda*

## Distribuzione territoriale degli Istituti Tecnici Superiori con area tecnologica prevalente – Nuove tecnologie per il made in Italy – Sistema moda



**Tabella 1 – Distribuzione regionale Istituti Tecnici Superiori con area tecnologica prevalente Nuove tecnologie per il made in Italy - Sistema moda (valori assoluti)**

Regione	N. Istituti Tecnici Superiori
Piemonte	1
Lombardia	1
Veneto	1
Marche	1
Toscana	1
Abruzzo	1
Campania	2
<b>Totale ITS</b>	<b>8</b>

Fonte: Banca dati Nazionale ITS – maggio 2021

**Tabella 2 – Elenco Istituti Tecnici Superiori – Sistema moda**

<b>N.</b>	<b>Denominazione</b>	<b>Provincia sede dell'ITS</b>	<b>Regione sede dell'ITS</b>
1	Istituto Tecnico Superiore per le Nuove tecnologie per il Made in Italy: Sistema moda - Tessile, Abbigliamento e Moda	BI	Piemonte
2	Istituto Tecnico Superiore per le Nuove tecnologie per il Made in Italy Machina Lonati	BS	Lombardia
3	Istituto Tecnico Superiore Nuove Tecnologie per il Made in Italy Comparto Moda - Calzatura	PD	Veneto
4	Istituto Tecnico Superiore per le Nuove tecnologie per il Made in Italy	FM	Marche
5	Istituto Tecnico Superiore M.I.T.A. (Made in Italy Tuscany Academy) - Settore Nuove Tecnologie per il Made in Italy	FI	Toscana
6	Istituto Tecnico Superiore Nuove tecnologie per il made in Italy: Sistema tessile, abbigliamento e calzaturiero	PE	Abruzzo
7	Istituto Tecnico Superiore Moda Campania	NA	Campania
8	Istituto Tecnico Superiore Campania Moda	NA	Campania

Fonte: Banca dati Nazionale ITS – maggio 2021

**Tabella 3 – Imprese/Associazioni di imprese partner – Sistema moda (valori assoluti)**

Tipologia Partner	Sistema moda	Totale aree tecnologiche
Imprese	54	1.129
Associazioni di impresa	13	131
<b>Totale</b>	<b>67</b>	<b>1.260</b>


Fonte: Banca dati Nazionale ITS – maggio 2021

**Tabella 4 – Imprese partner per dimensione – Sistema moda (valori assoluti)**

Area tecnologica	1-9	10-49	50-249	250-499	500 e oltre	Totale
Sistema moda	2	15	20	7	10	54
<b>Totale aree tecnologiche</b>	<b>225</b>	<b>339</b>	<b>321</b>	<b>103</b>	<b>141</b>	<b>1.129</b>

Fonte: Banca dati Nazionale ITS – maggio 2021

**Grafico 1– Imprese partner per dimensione sul totale aree tecnologiche - Sistema moda (valori percentuali)**



Fonte: Banca dati Nazionale ITS – maggio 2021

**Tabella 5 – Imprese partner per dimensione, Fondazioni ITS Sistema moda – Dettaglio per Istituto Tecnico Superiore (valori assoluti)**

N.	Denominazione	Provinci a sede ITS	Regione sede ITS	1-9	10-49	50-249	250-499	500 e oltre	Totale
1	Istituto Tecnico Superiore per le Nuove tecnologie per il Made in Italy: Sistema moda - Tessile, Abbigliamento e Moda	BI	Piemonte	-	-	-	-	-	0
2	Istituto Tecnico Superiore per le Nuove tecnologie per il Made in Italy Machina Lonati	BS	Lombardia	-	-	1	1	-	2
3	Istituto Tecnico Superiore Nuove Tecnologie per il Made in Italy Comparto Moda - Calzatura	PD	Veneto	1	1	2	-	6	10
4	Istituto Tecnico Superiore M.I.T.A. (Made in Italy Tuscany Academy) - Settore Nuove Tecnologie per il Made in Italy	FI	Toscana	-	3	6	3	3	15
5	Istituto Tecnico Superiore per le Nuove tecnologie per il Made in Italy	FM	Marche	-	5	4	1	-	10
6	Istituto Tecnico Superiore Nuove tecnologie per il made in Italy: Sistema tessile, abbigliamento e calzaturiero	PE	Abruzzo	-	1	1	-	-	2
7	Istituto Tecnico Superiore Moda Campania	NA	Campania	1	1	2	2	1	7
8	Istituto Tecnico Superiore Campania Moda	NA	Campania	-	4	4	-	-	8
<b>Totale</b>				<b>2</b>	<b>15</b>	<b>20</b>	<b>7</b>	<b>10</b>	<b>54</b>


Fonte: Banca dati Nazionale ITS – maggio 2020

**Tabella 6 – Percorsi attivi e iscritti ai percorsi attivi del Sistema moda (valori assoluti)**

Area tecnologica	Percorsi attivi	Iscritti ai percorsi attivi
Sistema moda	54	1.329
<b>Totale aree tecnologiche</b>	<b>646</b>	<b>16.563</b>

Fonte: Banca dati Nazionale ITS – maggio 2021

**Grafico 2 – Percorsi attivi e iscritti ai percorsi attivi del Sistema moda sul totale aree tecnologiche (valori percentuali)**



Fonte: Banca dati Nazionale ITS – maggio 2021

**Tabella 7 – Diplomati e Occupati Sistema moda – Dati di monitoraggio 2015-2021 (valori assoluti)**

Area tecnologica	Numero Diplomati Monitoraggi 2015 - 2021	Numero Occupati Monitoraggi 2015 - 2021 e 5
Sistema moda	1.071	892
<b>Totale aree tecnologiche</b>	<b>16.191</b>	<b>13.053</b>

Fonte: Banca dati Nazionale ITS – Monitoraggi 2015 – 2021

**Grafico 3 – Diplomati e Occupati Sistema moda sul totale delle aree tecnologiche- Dati di monitoraggio 2015-2021 (valori percentuali)**



Fonte: Banca dati Nazionale ITS – Monitoraggi 2015 – 2021

**Tabella 8 – Occupati per figura Sistema moda – Dati di monitoraggio 2015-2021 (valori assoluti)**

Figura	N. corsi	Numero occupati per figura
Tecnico superiore di processo e prodotto per la nobilitazione degli articoli tessili - abbigliamento - moda	6	76
Tecnico superiore di processo, prodotto, comunicazione e marketing per il settore calzature ' moda	11	183
Tecnico superiore di processo, prodotto, comunicazione e marketing per il settore tessile - abbigliamento - moda	21	326
Tecnico superiore per il coordinamento dei processi di progettazione, comunicazione e marketing del prodotto moda	19	307
<b>Totale</b>	<b>57</b>	<b>892</b>

Fonte: Banca dati Nazionale ITS – Monitoraggi 2015 – 2021

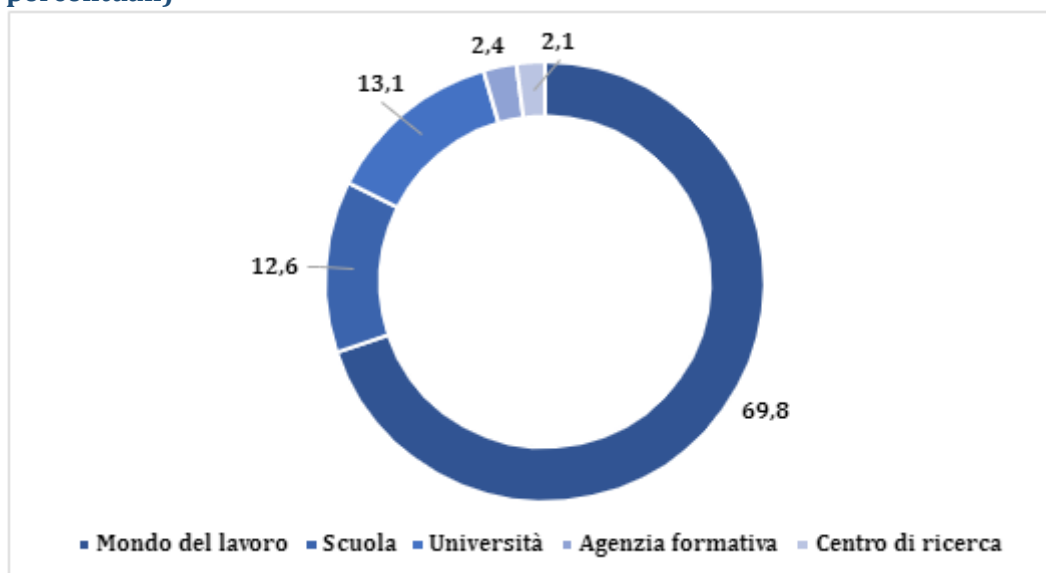


**Tabella 9 - Docenti per provenienza Sistema moda- Dati di monitoraggio 2015 - 2021 (valori assoluti)**

Area tecnologica	Mondo del lavoro	Scuola	Università	Agenzia formativa	Centro di ricerca	Totale docenti
Sistema moda	1.084	196	203	38	32	1.553
<b>Totale aree tecnologiche</b>	21.592	4.028	3.885	1.134	592	31.231

Fonte: Banca dati Nazionale ITS - Monitoraggi 2015 - 2021

**Grafico 4 - Docenti per provenienza Sistema moda - Dati di monitoraggio 2015 - 2021 (valori percentuali)**



Fonte: Banca dati Nazionale ITS - Monitoraggi 2015 - 2021



**Ministero  
dell'Istruzione**

Copyright Indire 2021

Tutti i diritti riservati

“Istituti Tecnici Superiori – Area tecnologica Nuove tecnologie per il made in Italy Sistema moda”

Elaborazione dati: Carlo Beni

Testi e impaginazione a cura di: Antonella Lombardi, Elona Picoka

Supervisione: Antonella Zuccaro,

Responsabile struttura di ricerca: Formazione terziaria e professionalizzante per il sistema produttivo e le aree tecnologiche strategiche nazionali. Modelli di sviluppo delle competenze per il mondo del lavoro

Via Michelangelo Buonarroti, 10

50122 Firenze (Italia)

[www.indire.it](http://www.indire.it)

[www.indire.it/its](http://www.indire.it/its)

Contatti:

[istitutitecnicisuperiori@indire.it](mailto:istitutitecnicisuperiori@indire.it)

**IND  
IRE** ISTITUTO  
NAZIONALE  
DOCUMENTAZIONE  
INNOVAZIONE  
RICERCA EDUCATIVA

### **Avvertenze**

Immagini, tabelle, disegni e grafici presenti in questo documento provengono dagli stessi curatori. Le liberatorie sono state acquisite alla fonte. Indire ringrazia per la collaborazione e disponibilità dimostrate.

### **Come citare questo documento**

Lombardi A., Picoka E., Zuccaro A., Formazione Terziaria Professionalizzante, Istituti Tecnici Superiori – Area tecnologica Nuove tecnologie per il made in Italy Sistema moda. Maggio 2021

Accessibile all'indirizzo:

<http://www.indire.it/progetto/its-istituti-tecnicisuperiori/numeri-its/>