ITS ACADEMY
DOSSIER

ISTRUZIONE TERZIARIA PROFESSIONALIZZANTE
ISTITUTI TECNOLOGICI SUPERIORI

MONITORAGGIO 2023

MOLISE

IND IRE ISTITUTO NAZIONALE DOCUMENTAZIONE INNOVAZIONE RICERCA EDUCATIVA

ISTITUTI TECNICI SUPERIORI IT'S MY FUTURE

Istituti Tecnologici Superiori - Monitoraggio nazionale 2023

Regione Molise

Sommario

1. Gli ITS Academy nella regione Molise 5
2. Esiti monitoraggio 2023 - Dati a confronto 6
La rete di partenariato pubblico privato degli ITS Academy 7
Gli studenti 9
L'attrattività 12
Il tasso di abbandono 13
Ore di teoria e stage 13
Ore docenti 14
Percorsi con tecnologie abilitanti 4.0 14
3. Un confronto dei dati negli anni 15
4. I risultati delle performance 2023 17
Performance 2015 -2023 18
Dati per ITS Academy 19
Istituto Tecnico Superiore D.E.Mo.S. (Campobasso) 19
5. Dati di sintesi: iscritti e percorsi attivi 21

Gli Istituti Tecnologici Superiori (ITS Academy) sono la prima esperienza italiana di offerta formativa terziaria professionalizzante, legata al sistema produttivo territoriale e al mercato del lavoro e con la legge del 15 luglio 2022, n. 99 pubblicata nella GU del 26 luglio 2022, Serie Generale, n. 173 si collocano oggi formalmente nel canale dell'istruzione terziaria professionalizzante.

Nati nel 2010, istituiti dall'articolo 13, comma 2, della Legge 2 aprile 2007, n. 40 e dal D.P.C.M. del 25 gennaio 2008, gli ITS Academy hanno il compito prioritario di potenziare e ampliare la formazione terziaria professionalizzante di tecnici superiori con elevate competenze tecnologiche, allo scopo di contribuire in modo sistematico a soddisfare i fabbisogni formativi in relazione anche alla transizione digitale e a sostenere le misure per lo sviluppo economico e la competitività del sistema produttivo, colmando progressivamente la mancata corrispondenza tra la domanda e l'offerta di lavoro. Si ispirano a modelli consolidati in altri paesi europei (*Fachhocschulen* tedesche, Scuole Universitarie Professionali Svizzere, al *Brevet Technicien Supérieur* o al *Diplome Universitaire de Technologie* francesi).

L'istruzione terziaria professionalizzante degli ITS Academy è monitorata e finanziata anche in base ai risultati. Il monitoraggio nazionale è realizzato da INDIRE, su incarico del Ministero dell'Istruzione e del Merito, e viene effettuato sulla base dei dati presenti nella Banca dati nazionale[1] validati dai presidenti delle Fondazioni ITS Academy. Il monitoraggio è effettuato ad un anno dal conseguimento del titolo, arco temporale necessario al fine di rilevare gli esiti occupazionali. Le attività di monitoraggio degli Istituti Tecnologici Superiori consentono di verificare l'applicazione degli standard minimi previsti dalle normative in atto e le ricadute delle attività formative in termini di successo formativo e occupazionale. La raccolta dei dati è garantita anche grazie all'interesse delle Regioni, oltre che dal Ministero dell'Istruzione e del Merito.

Nel presente documento sono riportati i dati più significativi con i quali si è ritenuto di rappresentare lo stato dell'arte dei risultati raggiunti dagli ITS Academy all'interno delle singole regioni.

[1] www.indire.it/its.

1. Gli ITS Academy nella regione Molise

Nella regione Molise è presente n. 1 Fondazione ITS Academy attiva nell'area Nuove tecnologie per il made in Italy – Sistema agro-alimentare.

Tabella 1.1 – Gli ITS Academy presenti nella regione Molise per area tecnologica e anno di costituzione

n.	ITS Academy	Area tecnologica	Anno di costituzione	Provincia
1	Istituto Tecnico Superiore D.E.Mo.S.	Nuove tecnologie per il made in Italy/Sistema agro-alimentare	2010	Campobasso

Fonte: INDIRE, Banca dati Nazionale ITS *Academy*

Tabella 1.2 – Gli ITS Academy in Molise per area tecnologica Confronto Molise-Italia

Area tecnologica ambito del made in Italy		Molise		Italia	
Efficienza energetica		-		15	
Mobilità sostenibile		-		20	
Nuove tecnologie della vita		-		8	
Nuove tecnologie per il made in Italy	*Servizi alle imprese*	-	1	6	53
	Sistema agro-alimentare	1		22	
	Sistema casa	-		3	
	Sistema meccanica	-		13	
	Sistema moda	-		9	
Tecnologie innovative per i beni e le attività culturali - Turismo		-		16	
Tecnologie dell'informazione e della comunicazione		-		16	
Totale		**1**		**128**	

Fonte: INDIRE, Banca dati Nazionale ITS *Academy*

2. Esiti monitoraggio 2023 - Dati a confronto

Il monitoraggio nazionale dei percorsi ITS Academy 2023 analizza i 315 percorsi terminati al 31 dicembre 2021, erogati da 93 Fondazioni ITS su 128 costituite in grado di erogare percorsi, e ha visto la partecipazione di 8.274 studenti e 6.421 diplomati (77,6% degli iscritti). A un anno dal diploma l'86,5% dei diplomati nel 2021 ha trovato lavoro di questi il 93,6% in un'area coerente con il percorso portato a termine.

Nella regione Molise è presente 1 ITS Academy, in grado di erogare e portare a termine 1 percorso, con la partecipazione di 28 iscritti e 18 diplomati (64,3% degli iscritti). A un anno dal diploma 15 diplomati nel 2021 (pari all'83,3%) hanno trovato lavoro. Di questi, 14 in un'area coerente con il percorso portato a termine.

Figura 2.1 Dati di monitoraggio ITS Academy- Regione Molise

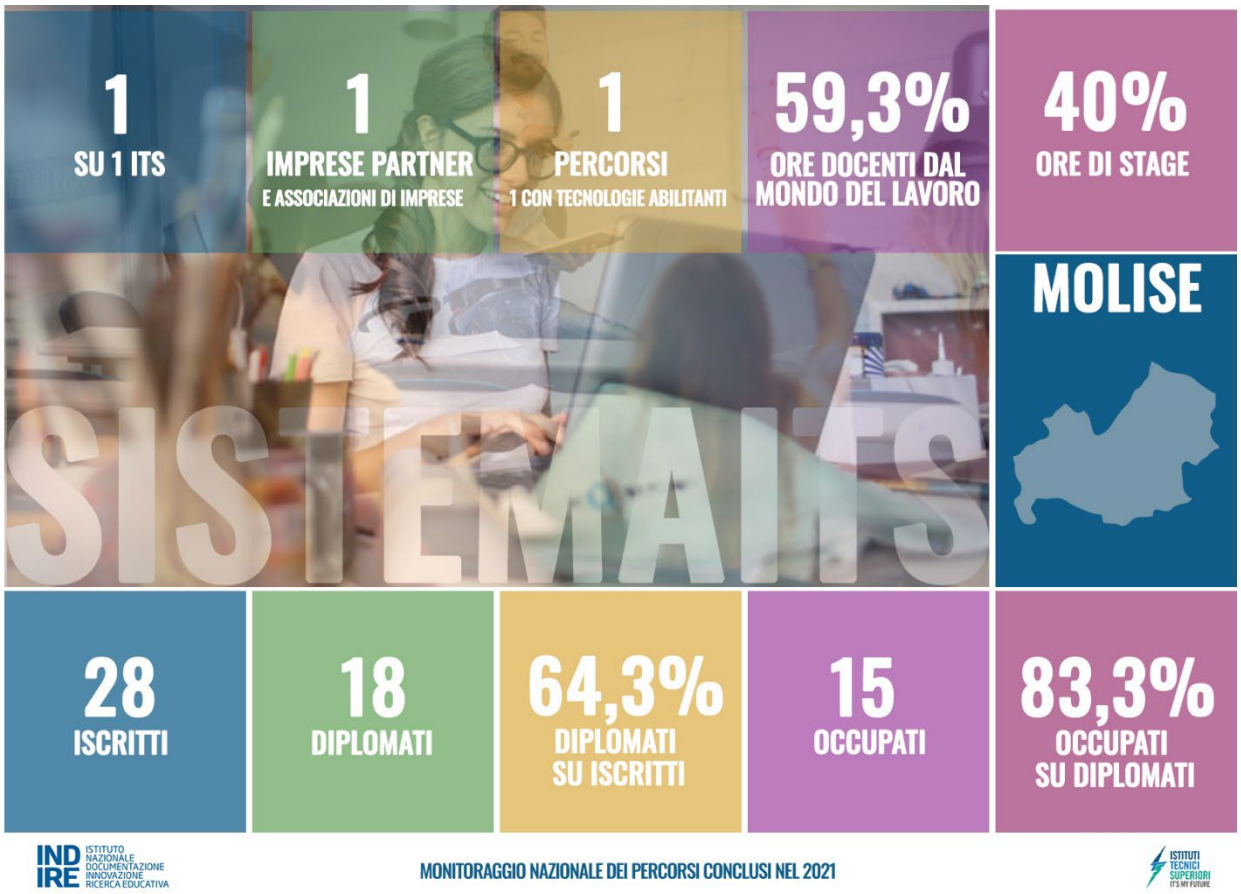

La rete di partenariato pubblico privato degli ITS Academy

Tabella 2.1 – I partner degli ITS Academy. Confronto Molise-Italia[2]

Partner ITS Academy	Molise	%	Italia	%
Agenzia formativa	1	14,3	417	12,2
Associazione d'imprese	-	-	155	4,5
Associazione datoriale	-	-	92	2,7
Camera di commercio	1	14,3	26	0,8
Dipartimento Universitario	-	-	151	4,4
Ente locale	2	28,6	287	8,4
Impresa	1	14,3	1.400	41,1
Istituto Secondario di II grado	1	14,3	571	16,7
Istituto di credito	-	-	11	0,3
Ordine/collegio professionale	-	-	45	1,3
Organismo appartenente al sistema della ricerca scientifica e tecnologica	1	14,3	73	2,1
Organizzazione sindacale	-	-	16	0,5
Partner straniero	-	-	21	0,6
Altro	-	-	145	4,3
Totale	**7**	**100,0**	**3.371**	**100,0**

Fonte: INDIRE, Banca dati Nazionale ITS *Academy*

Tabella 2.2 - Imprese partner ITS Academy per area tecnologica e dimensione (numero di dipendenti)[3]

Area tecnologica		1-9	10-49	50-249	250-499	oltre 500	Totale
Efficienza energetica		-	-	-	-	-	-
Mobilità sostenibile		-	-	-	-	-	-
Nuove tecnologie della vita		-	-	-	-	-	-
Nuove tecnologie per il made in Italy	*Sistema agro-alimentare*	1	-	-	-	-	1
	Sistema casa	-	-	-	-	-	-
	Sistema meccanica	-	-	-	-	-	-
	Sistema moda	-	-	-	-	-	-

[2] I dati relativi al partenariato si riferiscono alla totalità degli ITS Academy nella regione Molise.

[3] Ibidem.

	Servizi alle imprese	-	-	-	-	-	-
Tecnologie innovative per i beni e le attività culturali - Turismo		-	-	-	-	-	-
Tecnologie dell'informazione e della comunicazione		-	-	-	-	-	-
Totale		1	-	-	-	-	1

Fonte: INDIRE, Banca dati Nazionale ITS *Academy*

Gli studenti

Figura 2.2 - Distribuzione degli iscritti per genere, percorsi terminati nel 2021 - Molise (valori assoluti)

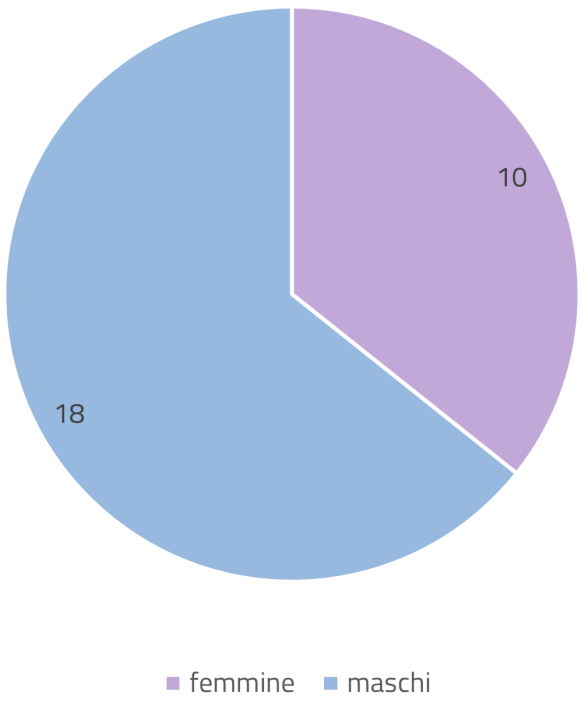

Figura 2.3- Distribuzione degli iscritti per genere, percorsi terminati nel 2021 - Italia (valori assoluti)

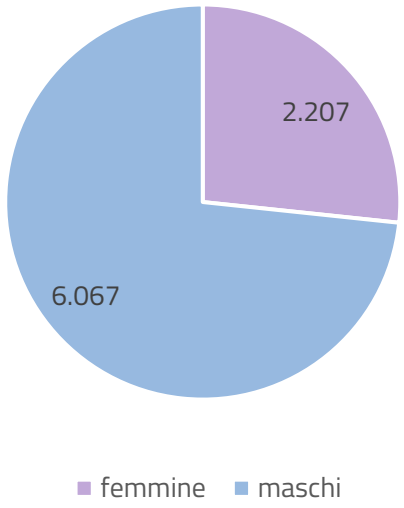

Fonte: INDIRE, Banca dati Nazionale ITS *Academy*

Tabella 2.3 - Distribuzione degli iscritti per genere per regione, percorsi terminati nel 2021 (valori assoluti e %). Confronto Molise-Italia

	Femmine			Maschi			Totale	% colonna
	N	% riga	% colonna	N	% riga	% colonna		
Molise	10	35,7	0,5	18	64,3	0,3	**28**	**0,3**
Italia	**2.207**	**26,7**	**100,0**	**6.067**	**73,3**	**100,0**	**8.274**	**100,0**

Fonte: INDIRE, Banca dati Nazionale ITS *Academy*

Figura 2.4 - Distribuzione degli iscritti per fascia d'età - Molise (valori assoluti)

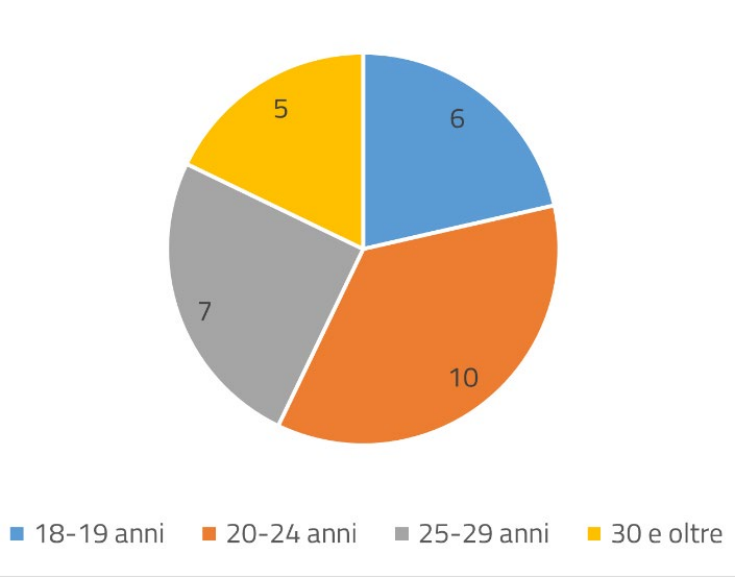

Figura 2.5- Distribuzione degli iscritti per fascia d'età - Italia (valori assoluti)

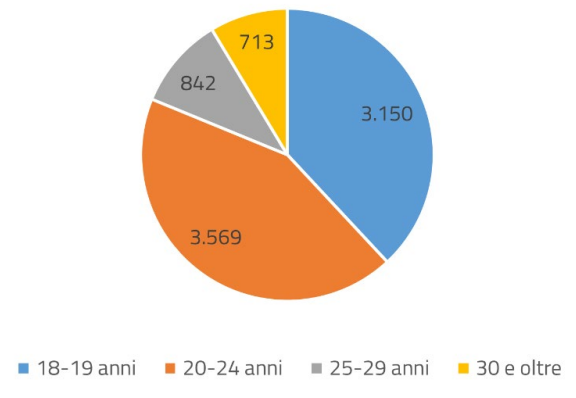

Fonte: INDIRE, Banca dati Nazionale ITS *Academy*

Tabella 2.4 – Distribuzione degli iscritti per fascia d'età, percorsi terminati nel 2021 (valori assoluti). Confronto Molise – Italia

	Molise		Italia	
	N.	**%**	**N.**	**%**
18-19 anni	6	21,4	3.150	38,1
20-24 anni	10	35,7	3.569	43,1
25-29 anni	7	25,0	842	10,2
30 e oltre	5	17,9	713	8,6
Totale	**28**	**100,0**	**8.274**	**100,0**

Fonte: INDIRE, Banca dati Nazionale ITS *Academy*

Figura 2.6 - Distribuzione degli iscritti per titolo di studio - Molise (valori assoluti)

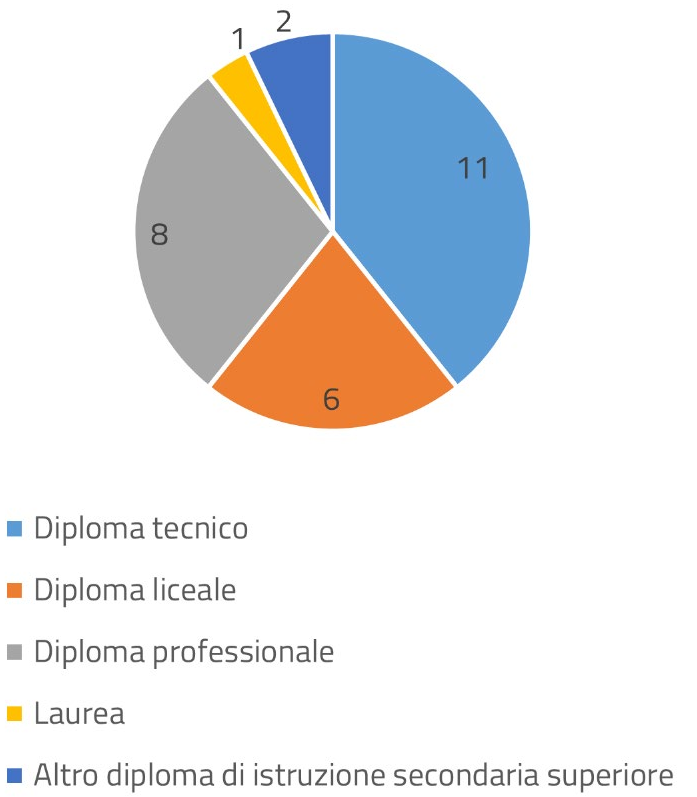

Figura 2.7- Distribuzione degli iscritti per titolo di studio - Italia (valori assoluti)

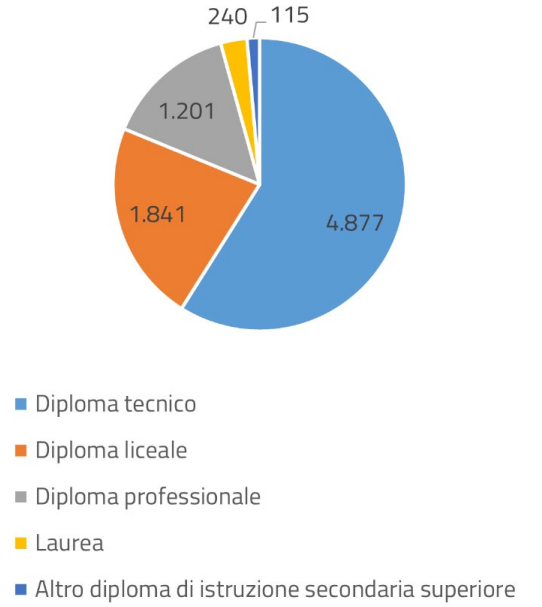

Fonte: INDIRE, Banca dati Nazionale ITS *Academy*

Tabella 2.5 – Distribuzione degli iscritti per titolo di studio, percorsi terminati nel 2021 (valori assoluti e %). Confronto Molise-Italia

	Molise		Italia	
Iscritti per titolo di studio	**N.**	**%**	**N.**	**%**
Diploma tecnico	11	39,3	4.877	58,9
Diploma liceale	6	21,4	1.841	22,3
Diploma professionale	8	28,6	1.201	14,5
Laurea	1	3,6	240	2,9
Altro diploma di istruzione secondaria superiore	2	7,1	115	1,4
Totale	**28**	**100,0**	**8.274**	**100,0**

Fonte: INDIRE, Banca dati Nazionale ITS *Academy*

Figura 2.8 – Domande di iscrizione alle prove di selezione, partecipanti alle prove, idonei e iscritti, percorsi terminati nel 2021 Molise

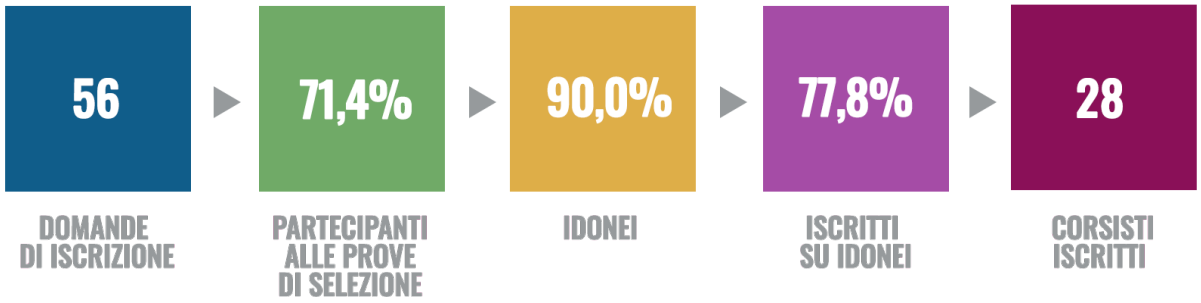

Fonte: INDIRE, Banca dati Nazionale ITS *Academy*

Figura 2.9 - Domande di iscrizione alle prove di selezione, partecipanti alle prove, idonei e iscritti, percorsi terminati nel 2021 - Italia

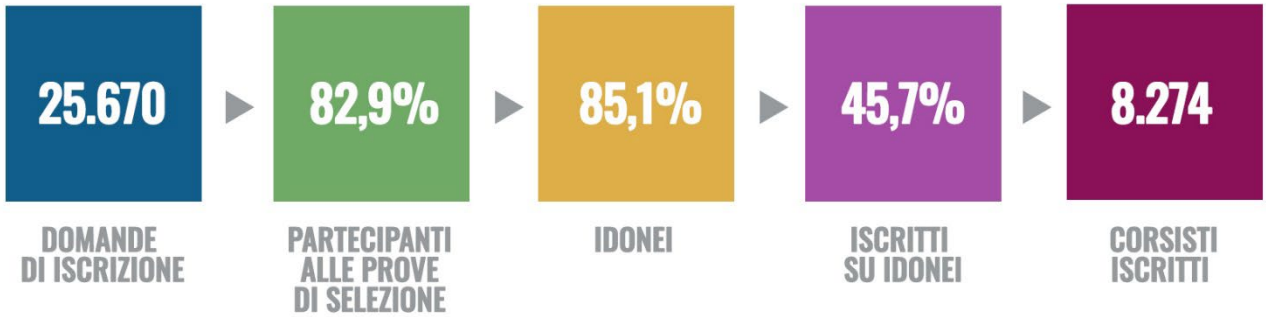

Fonte: INDIRE, Banca dati Nazionale ITS *Academy*

Il tasso di abbandono

Tabella 2.6– Iscritti, ritirati e tasso di abbandono per regione dei percorsi terminati nel 2021 (valori assoluti e %). Confronto Molise-Italia

Regione	Iscritti	Ritirati	% abbandono
Molise	28	9	32,1
Italia	**8.274**	**1.566**	**18,9**

Fonte: INDIRE, Banca dati Nazionale ITS *Academy*

Tabella 2.7 - Iscritti, ritirati e tasso di abbandono (ritirati su iscritti) per fascia d'età, percorsi terminati nel 2021 (valori assoluti e %). Confronto Molise-Italia

	Molise			Italia		
Fascia di età	Iscritti	Ritirati	%abbandono	Iscritti	Ritirati	% abbandono
18-19 anni	6	3	50,0	3.150	475	15,1
20-24 anni	10	3	30,0	3.569	600	16,8
25-29 anni	7	1	14,3	842	233	27,7
30 e oltre	5	2	40,0	713	258	36,2
Totale	**28**	**9**	**32,1**	**8.274**	**1.566**	**18,9**

Fonte: INDIRE, Banca dati Nazionale ITS *Academy*

Ore di teoria e stage

Tabella 2.8– Distribuzione ore medie effettivamente erogate per regione, percorsi terminati nel 2021 (valori medi e %). Confronto Molise-Italia

	Ore medie erogate	di cui ore di stage	% ore di stage	di cui ore di visite guidate	di cui ore di laboratori all'estero o altra regione	di cui ore di teoria
Molise	1800.0	720.0	40,0	-	-	1080.0
Italia	**1995.5**	**853.7**	**42,8**	**1.8**	**3.9**	**1136.1**

Fonte: INDIRE, Banca dati Nazionale ITS *Academy*

Ore docenti

Tabella 2.9 - Distribuzione dei docenti per settore di provenienza e ore svolte, percorsi terminati nel 2021. Confronto Molise-Italia

	Docenti mondo del lavoro		Ore svolte		Ore medie per percorso
	N	%	N	%	N
Molise	24	60,0	640	59,3	640.0
Italia	**7.894**	**72.4**	**262.181**	**72,9**	**832.3**

Fonte: INDIRE, Banca dati Nazionale ITS *Academy*

Percorsi con tecnologie abilitanti 4.0

Figura 2.10 – % Percorsi con tecnologie abilitanti, percorsi terminati nel 2021

Fonte: INDIRE, Banca dati Nazionale ITS *Academy*

Tabella 2.10 – Iscritti, diplomati e occupati: tasso di diplomati su iscritti e occupati su diplomati per regione, percorsi terminati nel 2021 (valori assoluti e %). Confronto Molise-Italia

	Iscritti	Diplomati	% diplomati su iscritti	Occupati	% occupati su diplomati	Non occupati o altra condizione
Molise	28	18	64,3	15	83,3	3
Italia	**8.274**	**6.421**	**77,6**	**5.556**	**86,5**	**865**

Fonte: INDIRE, Banca dati Nazionale ITS *Academy*

3. Un confronto dei dati negli anni

Tabella 3.1 - Iscritti ai percorsi terminati negli anni 2013 – 2021 e monitorati 2015-2023. Confronto Molise-Italia

	Iscritti ai percorsi conclusi nel 2013	Iscritti ai percorsi conclusi nel 2014	Iscritti ai percorsi conclusi nel 2015	Iscritti ai percorsi conclusi nel 2016	Iscritti ai percorsi conclusi nel 2017	Iscritti ai percorsi conclusi nel 2018	Iscritti ai percorsi conclusi nel 2019	Iscritti ai percorsi conclusi nel 2020	Iscritti ai percorsi conclusi nel 2021	Totale
Molise	-	20	-	-	25	29	24	24	28	**150**
Italia	**1.512**	**1.684**	**2.374**	**2..774**	**3.367**	**4.606**	**5.097**	**6.874**	**8.274**	**36.562**

Fonte: INDIRE, Banca dati Nazionale ITS Academy

Tabella 3.2- Percorsi conclusi negli anni 2013 – 2021 e monitorati 2015-2023. Confronto Molise-Italia

	Percorsi conclusi nel 2013	Percorsi conclusi nel 2014	Percorsi conclusi nel 2015	Percorsi conclusi nel 2016	Percorsi conclusi nel 2017	Percorsi conclusi nel 2018	Percorsi conclusi nel 2019	Percorsi conclusi nel 2020	Percorsi conclusi nel 2021	Totale
Molise	-	1	-	-	1	1	1	1	1	**6**
Italia	**63**	**67**	**97**	**113**	**139**	**187**	**201**	**260**	**315**	**1.442**

Fonte: INDIRE, Banca dati Nazionale ITS Academy

Tabella 3.3 - Diplomati dei percorsi conclusi negli anni 2013 – 2021 e monitorati 2015-2023. Confronto Molise-Italia

	Diplomati dei percorsi conclusi nel 2013	Diplomati dei percorsi conclusi nel 2014	Diplomati dei percorsi conclusi nel 2015	Diplomati dei percorsi conclusi nel 2016	Diplomati dei percorsi conclusi nel 2017	Diplomati dei percorsi conclusi nel 2018	Diplomati dei percorsi conclusi nel 2019	Diplomati dei percorsi conclusi nel 2020	Diplomati dei percorsi conclusi nel 2021	Totale
Molise	-	12	-	-	21	20	20	17	18	**108**
Italia	**1.098**	**1.235**	**1.767**	**2.193**	**2.601**	**3.536**	**3.761**	**5.280**	**6.421**	**27.892**

Fonte: INDIRE, Banca dati Nazionale ITS Academy

Tabella 3.4- Occupati dei percorsi conclusi negli anni 2013 – 2021 e monitorati 2015-2023. Confronto Molise-Italia

	Occupati dei percorsi conclusi nel 2013	Occupati dei percorsi conclusi nel 2014	Occupati dei percorsi conclusi nel 2015	Occupati dei percorsi conclusi nel 2016	Occupati dei percorsi conclusi nel 2017	Occupati dei percorsi conclusi nel 2018	Occupati dei percorsi conclusi nel 2019	Occupati dei percorsi conclusi nel 2020	Occupati dei percorsi conclusi nel 2021	Totale
Molise	-	11	-	-	14	14	12	15	15	**81**
Italia	**860**	**1.002**	**1.398**	**1.810**	**2.068**	**2.920**	**2.995**	**4.218**	**5.556**	**22.827**

Fonte: INDIRE, Banca dati Nazionale ITS Academy

4. I risultati delle performance 2023

Il Ministero dell'Istruzione e del Merito, in funzione degli esiti della valutazione e del monitoraggio, prevede che il finanziamento nazionale destinato ai percorsi degli Istituti Tecnici Superiori, con una quota pari al 30% delle risorse, sia distribuita alle Fondazioni ITS Academy a titolo di premialità[4].
Per accedere alle **risorse premiali (fascia verde scuro)** il percorso deve:

1. Ottenere un *punteggio di sintesi* di almeno 70.
2. Ottenere un *indice di efficacia del percorso* (criterio composto) di almeno 70: dato dalla radice cubica del prodotto dei punteggi di tre articolazioni: n. diplomati, valore occupati equivalenti e rilevazione a 12 mesi.
3. Rispettare i criteri relativi al *n. diplomati* (valore soglia 17) e al valore di *occupati equivalenti*[5] (valore soglia pari a 15).

Gli esiti delle performance degli ITS della regione Molise rilevano che l'unico percorso monitorato non è oggetto di premialità.

Figura 4.1 - Distribuzione dei percorsi monitorati per fascia di punteggio per regione sede della Fondazione ITS, percorsi terminati nel 2021 e totali dal 2010

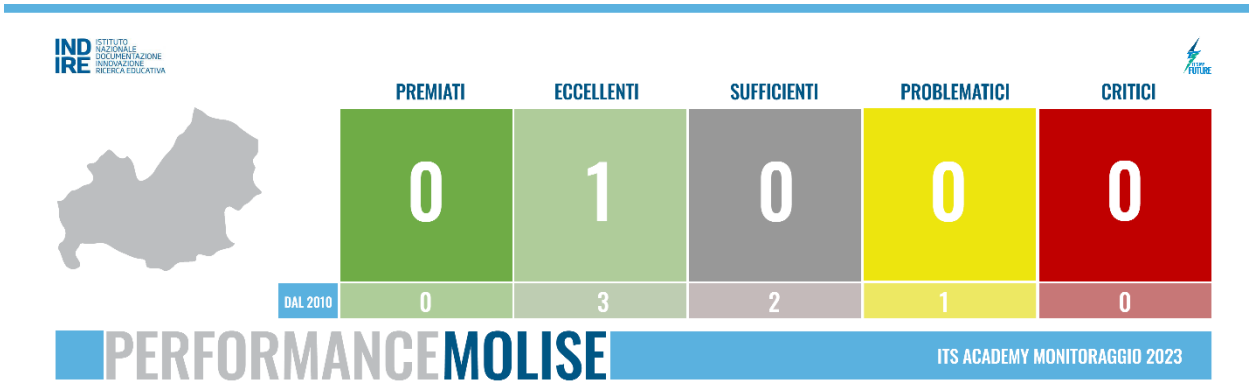

Fonte: INDIRE, Banca dati Nazionale ITS *Academy*

Tabella 4.1 - Distribuzione dei percorsi monitorati per fascia di punteggio per regione sede della Fondazione ITS, percorsi terminati nel 2021 (valori assoluti e %). Confronto Molise-Italia

	Premiati		Verdi		Grigi		Gialli		Rossi		Totale	
	N.	%	N.	%	N.	%	N.	%	N.	%	N.	%
Molise	0	0	1	100	0	0	0	0	0	0	1	0,3
Italia	212	67,3	16	5,1	43	13,6	22	7	22	7	315	100

Fonte: INDIRE, Banca dati Nazionale ITS *Academy*

[4] Legge 107/2015 art. 1 comma 45.
[5] Valore ponderato in base alla coerenza dell'occupazione

Performance 2015 -2023

Figura 4.2- Indice di posizionamento Regione Molise. Media percorsi terminati anni 2013 – 2021 e monitorati negli anni 2015-2023

Fonte: INDIRE, Banca dati Nazionale ITS *Academy*

Dati per ITS Academy[6]

Istituto Tecnico Superiore D.E.Mo.S. (Campobasso)

Atto costitutivo: 18/10/2010
Conferimento della personalità giuridica: 18/10/2010
Area tecnologica: Nuove tecnologie per il made in Italy
Ambito: Sistema agro-alimentare
Numero sedi dislocate: 1

Partenariato

Tipologia	N. partner
Agenzia formativa	1
Camera di commercio	1
Ente locale	2
Impresa	1
Istituto Secondario di II grado	1
Organismo appartenente al sistema della ricerca scientifica e tecnologica	1
Totale	**7**

Fonte: Indire, Banca dati nazionale ITS Academy

Dimensioni Imprese presenti nel partenariato

N. Imprese partner per dimensione				
1 - 9	**10 - 49**	**50 - 249**	**250 - 499**	**500 e oltre**
1	-	-	-	-

Fonte: Indire, Banca dati nazionale ITS Academy

Imprese socie per settore

Settore	Imprese
Attività di direzione aziendale e di consulenza gestionale	1

Fonte: Indire, Banca dati nazionale ITS Academy

Numero percorsi per area tecnologica e anno di fine del corso

		2014	2017	2018	2019	2020	2021	Totale
Nuove tecnologie per il made in Italy	Sistema agro-alimentare	1	1	1	1	1	1	**6**
Totale		**1**	**1**	**1**	**1**	**1**	**1**	**6**

Fonte: Indire, Banca dati nazionale ITS Academy

[6] Dati riferiti al 31/12/2022.

Percorsi monitorati

Percorso	Anno fine percorso	N. diplomati	N. occupati	Punteggio complessivo	Posizione nella graduatoria generale	Posizione all'interno dell'area tecnologica
T. S. Controllo e monitoraggio agro-ambientale del sistema produttivo di trasformazione, valorizzazione e commercializzazione dei prodotti della filiera enologica	2014	12	11	**55.18**	52° su 67	4° su 6
Tecnico superiore dei processi di trasformazione agroalimentare dei sistemi molitorio - pastario - prodotti da forno - birrario.	2017	21	14	**69.49**	76° su 139	6° su 20
Tecnico superiore per lo sviluppo digitale (F 4.0) della filiera agroalimentare.	2018	20	14	**71.53**	105° su 187	13° su 23
BioAgriTech tecnico superiore per le produzioni e le trasformazioni in agricoltura biologica	2019	20	12	**69.50**	113° su 201	11° su 25
AgiOil 4.0: Tecnico superiore dei processi innovativi per la produzione e la valorizzazione dell'olio EVO e derivati	2020	17	15	**70.05**	160° su 260	13° su 37
TECH&FOOD: Tecnico Superiore dei processi innovativi ed ecosostenibili nel settore Molitorio, della pastificazione, del confezionamento e della logistica.	2021	18	15	**71.24**	222° su 315	15° su 32

Fonte: Indire, Banca dati nazionale ITS Academy

Posizionamento dei percorsi monitorati nelle fasce di punteggio. Percorsi terminati 2013 – 2021

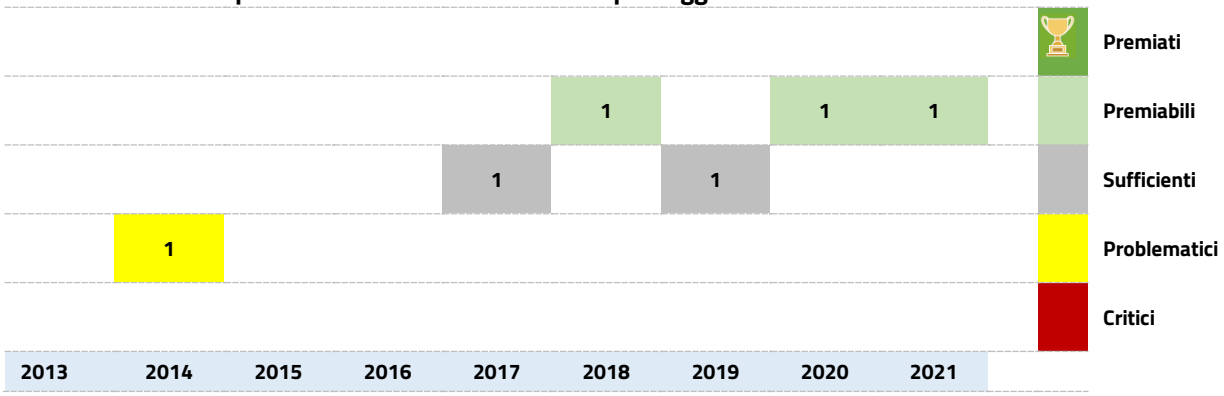

Fonte: Indire, Banca dati nazionale ITS Academy

5. Dati di sintesi: iscritti e percorsi attivi

Tabella 5.1– Percorsi attivi per anno inizio percorso. Confronto Molise -Italia[7]

Regione	Percorsi attivi iniziati nel 2014	Percorsi attivi iniziati nel 2015	Percorsi attivi iniziati nel 2016	Percorsi attivi iniziati nel 2017	Percorsi attivi iniziati nel 2018	Percorsi attivi iniziati nel 2019	Percorsi attivi iniziati nel 2020	Percorsi attivi iniziati nel 2021	Percorsi attivi iniziati nel 2022	Percorsi attivi iniziati nel 2023	Totale
Molise	-	-	-	-	-	-	-	2	2	-	**4**
Italia	**-**	**-**	**-**	**-**	**1**	**7**	**20**	**439**	**492**	**28**	**987**

Fonte: Indire, Banca dati nazionale ITS Academy

Tabella 5.2 - Iscritti e percorsi attivi per area tecnologica. Confronto Molise-Italia[8]

Area tecnologica		Molise	Italia
Efficienza energetica	Percorsi	-	83
	Iscritti	-	2.051
Mobilità sostenibile	Percorsi	-	151
	Iscritti	-	3.963
Nuove tecnologie della vita	Percorsi	1	53
	Iscritti	20	1.390
Nuove tecnologie per il made in Italy			
Servizi alle imprese	*Percorsi*	*-*	*62*
	Iscritti	*-*	*1.585*
Sistema agro-alimentare	*Percorsi*	*2*	*103*
	Iscritti	*41*	*2.725*

[7] I dati degli iscritti ai percorsi attivi e quindi non terminati, sono aggiornati al 26 aprile 2023.

[8] Ibidem.

Sistema casa	*Percorsi*	*-*	*25*
	Iscritti	*-*	*570*
Sistema meccanica	*Percorsi*	*1*	*163*
	Iscritti	*21*	*4.076*
Sistema moda	*Percorsi*	*-*	*75*
	Iscritti	*-*	*1.852*
Totale	*Percorsi*	*3*	*428*
	Iscritti	*62*	*10.808*
Tecnologie dell'informazione e della comunicazione	Percorsi	-	163
	Iscritti	-	4.335
Tecnologie innovative per i beni e le attività culturali - Turismo	Percorsi	-	109
	Iscritti	-	2.824
Totale	Percorsi	**4**	**987**
	Iscritti	**82**	**25.371**

Fonte: Indire, Banca dati nazionale ITS Academy

ITS Academy, Dossier -Istruzione Terziaria Professionalizzante, Istituti Tecnologici Superiori - Monitoraggio nazionale 2023 – Dossier Molise – maggio 2023

Copyright © INDIRE 2023 Tutti i diritti riservati.

Struttura di ricerca

Formazione terziaria professionalizzante per il sistema produttivo e le aree tecnologiche strategiche nazionali. Modelli di sviluppo delle competenze per il mondo del lavoro: ITS Academy.

Il testo è di:
Antonella Zuccaro, *responsabile struttura di ricerca, primo ricercatore*

Gruppo di ricerca
Giorgia Altobelli, *collaboratore alla ricerca*
Carlo Beni, *collaboratore alla ricerca*
Marco Boccia, *collaboratore alla ricerca, comunicazione grafica*
Enrico Cauteruccio, *sviluppo banca dati*
Elona Picoka, *collaboratore alla ricerca*

Come citare questo documento

Zuccaro, A., "Istituti Tecnologici Superiori - Monitoraggio nazionale 2023 – Dossier Molise", INDIRE, Firenze, maggio 2023

Maggiori informazioni e aggiornamenti sulle ricerche INDIRE sul tema dell'istruzione terziaria professionalizzante sono presenti alla pagina: www.indire.it/its

Contatti: istitutitecnicisuperiori@indire.it

ISTITUTO NAZIONALE DOCUMENTAZIONE INNOVAZIONE RICERCA EDUCATIVA

via Michelangelo Buonarroti, 10 - 50122 Firenze (Italia)

centralino: (+39) 055.23.80.301

www.indire.it

Avvertenze

Le URL presenti in questo volume sono state verificate il 14 maggio 2023. Immagini, tabelle, disegni e grafici presenti in questo documento provengono dagli stessi autori dell'opera. INDIRE è a disposizione degli aventi diritto con i quali non è stato possibile comunicare, nonché per eventuali omissioni o inesattezze nella citazione delle fonti. Le liberatorie sono state acquisite alla fonte; INDIRE ringrazia per la collaborazione e la disponibilità dimostrate.