ITS ACADEMY

DOSSIER

ISTRUZIONE TERZIARIA PROFESSIONALIZZANTE
ISTITUTI TECNOLOGICI SUPERIORI

MONITORAGGIO 2023

PIEMONTE

IND IRE ISTITUTO NAZIONALE DOCUMENTAZIONE INNOVAZIONE RICERCA EDUCATIVA

ISTITUTI TECNICI SUPERIORI IT'S MY FUTURE

Istituti Tecnologici Superiori - Monitoraggio nazionale 2023

Regione Piemonte

Sommario

1. Gli ITS Academy nella regione Piemonte 5
2. Esiti monitoraggio 2023 - Dati a confronto 7
La rete di partenariato pubblico privato degli ITS Academy 8
Gli studenti 10
L'attrattività 13
Il tasso di abbandono 14
Ore di teoria e stage 14
Ore docenti 15
Percorsi con tecnologie abilitanti 4.0 15
3. Un confronto dei dati negli anni 16
4. I risultati delle performance 2023 18
Performance 2015 -2023 19
Dati per ITS Academy 20
Istituto Tecnico Superiore per le Nuove tecnologie per il made in Italy: Sistema moda - tessile, abbigliamento e moda (Biella) 20
Istituto Tecnico Superiore per la Mobilità sostenibile - aerospazio/meccatronica (Torino) 23
Istituto Tecnico Superiore per le Tecnologie dell'informazione e della comunicazione (Torino) 27
Istituto Tecnico Superiore agroalimentare per il Piemonte (Cuneo) 32
Istituto Tecnico Superiore Biotecnologie (Torino) 36
Istituto Tecnico Superiore Turismo e attività culturali (Torino) 39
Istituto Tecnico Superiore per lo sviluppo dei sistemi energetici ecosostenibili (Torino) 42
5. Dati di sintesi: iscritti e percorsi attivi 45

Gli Istituti Tecnologici Superiori (ITS Academy) sono la prima esperienza italiana di offerta formativa terziaria professionalizzante, legata al sistema produttivo territoriale e al mercato del lavoro e con la legge del 15 luglio 2022, n. 99 pubblicata nella GU del 26 luglio 2022, Serie Generale, n. 173 si collocano oggi formalmente nel canale dell'istruzione terziaria professionalizzante.

Nati nel 2010, istituiti dall'articolo 13, comma 2, della Legge 2 aprile 2007, n. 40 e dal D.P.C.M. del 25 gennaio 2008, gli ITS Academy hanno il compito prioritario di potenziare e ampliare la formazione terziaria professionalizzante di tecnici superiori con elevate competenze tecnologiche, allo scopo di contribuire in modo sistematico a soddisfare i fabbisogni formativi in relazione anche alla transizione digitale e a sostenere le misure per lo sviluppo economico e la competitività del sistema produttivo, colmando progressivamente la mancata corrispondenza tra la domanda e l'offerta di lavoro. Si ispirano a modelli consolidati in altri paesi europei (*Fachhocschulen* tedesche, Scuole Universitarie Professionali Svizzere, al *Brevet Technicien Supérieur* o al *Diplome Universitaire de Technologie* francesi).

L'istruzione terziaria professionalizzante degli ITS Academy è monitorata e finanziata anche in base ai risultati. Il monitoraggio nazionale è realizzato da INDIRE, su incarico del Ministero dell'Istruzione e del Merito, e viene effettuato sulla base dei dati presenti nella Banca dati nazionale[1] validati dai presidenti delle Fondazioni ITS Academy. Il monitoraggio è effettuato ad un anno dal conseguimento del titolo, arco temporale necessario al fine di rilevare gli esiti occupazionali. Le attività di monitoraggio degli Istituti Tecnologici Superiori consentono di verificare l'applicazione degli standard minimi previsti dalle normative in atto e le ricadute delle attività formative in termini di successo formativo e occupazionale. La raccolta dei dati è garantita anche grazie all'interesse delle Regioni, oltre che dal Ministero dell'Istruzione e del Merito.

Nel presente documento sono riportati i dati più significativi con i quali si è ritenuto di rappresentare lo stato dell'arte dei risultati raggiunti dagli ITS Academy all'interno delle singole regioni.

[1] www.indire.it/its.

1. Gli ITS Academy nella regione Piemonte

Nella regione Piemonte sono presenti n.7 Fondazioni ITS Academy attive: 1 nell'area tecnologica Efficienza energetica, 1 nell'area Mobilità sostenibile, 1 nell'area Nuove tecnologie della Vita, 2 nell'area Nuove tecnologie per il made in Italy (1 Sistema agro-alimentare e 1 Sistema moda) - 1 nell'area Tecnologie dell'informazione e della comunicazione, 1 nell'area Tecnologie innovative per i beni e le attività culturali – Turismo.

Tabella 1.1 – Gli ITS Academy presenti nella regione Piemonte per area tecnologica e anno di costituzione

n.	ITS Academy	Area tecnologica	Aree tecnologiche secondarie	Anno di costituzione	Provincia
1	Istituto Tecnico Superiore per le Nuove tecnologie per il made in Italy: Sistema moda - tessile, abbigliamento e moda	Nuove tecnologie per il made in Italy/Sistema moda		2010	Biella
2	Istituto Tecnico Superiore per la Mobilità sostenibile - aerospazio/meccatronica	Mobilità sostenibile	Nuove tecnologie per il made in Italy/Sistema meccanica	2010	Torino
3	Istituto Tecnico Superiore per le Tecnologie dell'informazione e della comunicazione	Tecnologie dell'informazione e della comunicazione		2010	Torino
4	Istituto Tecnico Superiore agroalimentare per il Piemonte	Nuove tecnologie per il made in Italy/Sistema agro-alimentare		2015	Cuneo
5	Istituto Tecnico Superiore Biotecnologie	Nuove tecnologie della vita		2016	Torino
6	Istituto Tecnico Superiore turismo e attività culturali	Tecnologie innovative per i beni e le attività culturali - Turismo		2016	Torino
7	Istituto Tecnico Superiore per lo sviluppo dei sistemi energetici ecosostenibili	Efficienza energetica		2016	Torino

Fonte: INDIRE, Banca dati Nazionale ITS *Academy*

Tabella 1.2 – Gli ITS Academy in Piemonte per area tecnologica Confronto Piemonte-Italia

Area tecnologica ambito del made in Italy		Piemonte		Italia	
Efficienza energetica		1		15	
Mobilità sostenibile		1		20	
Nuove tecnologie della vita		1		8	
Nuove tecnologie per il made in Italy	*Servizi alle imprese*	-	2	6	53
	Sistema agro-alimentare	1		22	
	Sistema casa	-		3	
	Sistema meccanica	-		13	
	Sistema moda	1		9	
Tecnologie innovative per i beni e le attività culturali - Turismo		1		16	
Tecnologie dell'informazione e della comunicazione		1		16	
Totale		**7**		**128**	

Fonte: INDIRE, Banca dati Nazionale ITS *Academy*

2. Esiti monitoraggio 2023 - Dati a confronto

Il monitoraggio nazionale dei percorsi ITS Academy 2023 analizza i 315 percorsi terminati al 31 dicembre 2021, erogati da 93 Fondazioni ITS su 128 costituite in grado di erogare percorsi, e ha visto la partecipazione di 8.274 studenti e 6.421 diplomati (77,6% degli iscritti). A un anno dal diploma l'86,5% dei diplomati nel 2021 ha trovato lavoro di questi il 93,6% in un'area coerente con il percorso portato a termine.

Nella regione Piemonte 7 ITS Academy, la totalità degli ITS presenti nella regione, sono stati in grado di erogare e portare a termine 25 percorsi, con la partecipazione di 732 iscritti e 615 diplomati (84 % degli iscritti). A un anno dal diploma 509 diplomati (pari all'82,8%) hanno trovato lavoro. Di questi, 468 in un'area coerente con il percorso portato a termine.

Figura 2.1 Dati di monitoraggio ITS Academy- Regione Piemonte

La rete di partenariato pubblico privato degli ITS Academy

Tabella 2.1 – I partner degli ITS Academy. Confronto Piemonte-Italia[2]

Partner ITS Academy	Piemonte	%	Italia	%
Agenzia formativa	30	25,4	417	12,2
Associazione d'imprese	10	8,5	155	4,5
Associazione datoriale	2	1,7	92	2,7
Camera di commercio	1	0,8	26	0,8
Dipartimento Universitario	10	8,5	151	4,4
Ente locale	15	12,7	287	8,4
Impresa	25	21,2	1.400	41,1
Istituto Secondario di II grado	18	15,3	571	16,7
Istituto di credito	-	-	11	0,3
Ordine/collegio professionale	1	0,8	45	1,3
Organismo appartenente al sistema della ricerca scientifica e tecnologica	3	2,5	73	2,1
Organizzazione sindacale	-	-	16	0,5
Partner straniero	-	-	21	0,6
Altro	3	2,5	145	4,3
Totale	**118**	**100,0**	**3.371**	**100,0**

Fonte: INDIRE, Banca dati Nazionale ITS *Academy*

Tabella 2.2 - Imprese partner ITS Academy per area tecnologica e dimensione (numero di dipendenti)[3]

Area tecnologica		1-9	10-49	50-249	250-499	oltre 500	Totale
Efficienza energetica		2	5	1	1	2	**11**
Mobilità sostenibile		-	-	-	-	1	**1**
Nuove tecnologie della vita		1	2	2	-	1	**6**
Nuove tecnologie	*Sistema agro-alimentare*	-	-	-	-	-	**-**

[2] I dati relativi al partenariato si riferiscono alla totalità degli ITS Academy nella regione Piemonte.

[3] Ibidem.

per il made in Italy	*Sistema casa*	-	-	-	-	-	**-**
	Sistema meccanica	-	-	-	-	-	**-**
	Sistema moda	-	-	-	-	-	**-**
	Servizi alle imprese	-	-	-	-	-	**-**
Tecnologie innovative per i beni e le attività culturali - Turismo		3	2	-	-	1	**6**
Tecnologie dell'informazione e della comunicazione		1	-	-	-	-	**1**
Totale		**7**	**9**	**3**	**1**	**5**	**25**

Fonte: INDIRE, Banca dati Nazionale ITS *Academy*

Gli studenti

Figura 2.2 - Distribuzione degli iscritti per genere, percorsi terminati nel 2021 - Piemonte (valori assoluti)

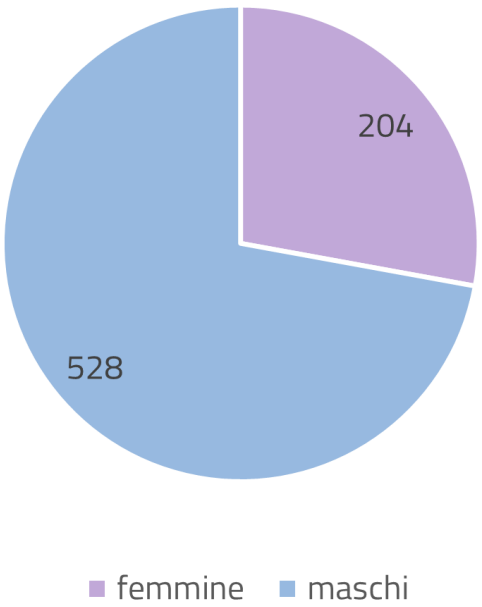

Figura 2.3- Distribuzione degli iscritti per genere, i terminati nel 2021 - Italia (valori assoluti)

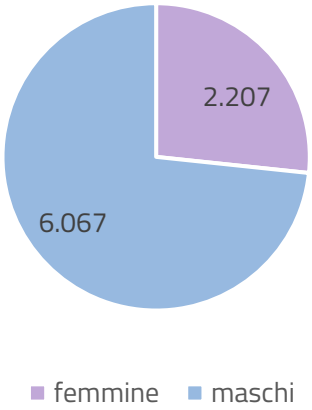

Fonte: INDIRE, Banca dati Nazionale ITS *Academy*

Tabella 2.3 - Distribuzione degli iscritti per genere per regione, percorsi terminati nel 2021 (valori assoluti e %). Confronto Piemonte-Italia

	Femmine			Maschi			Totale	% colonna
	N	% riga	% colonna	N	% riga	% colonna		
Piemonte	204	27,9	9,2	528	72,1	8,7	**732**	**8,8**
Italia	**2.207**	**26,7**	**100,0**	**6.067**	**73,3**	**100,0**	**8.274**	**100,0**

Fonte: INDIRE, Banca dati Nazionale ITS *Academy*

Figura 2.4 - Distribuzione degli iscritti per fascia d'età - Piemonte (valori assoluti)

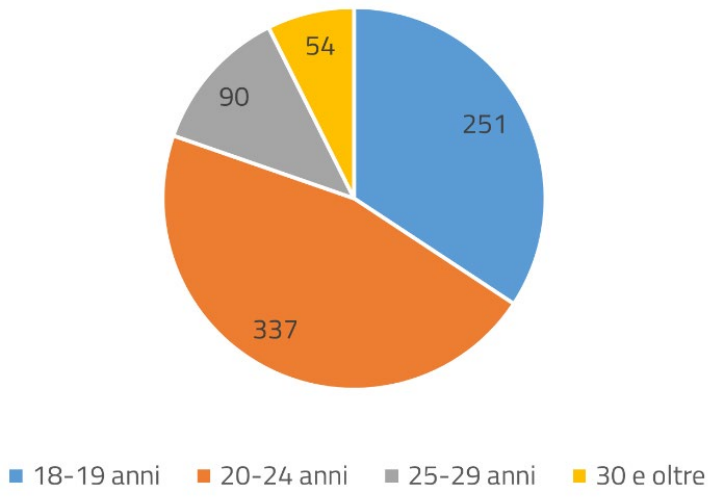

Figura 2.5- Distribuzione degli iscritti per fascia d'età - Italia (valori assoluti)

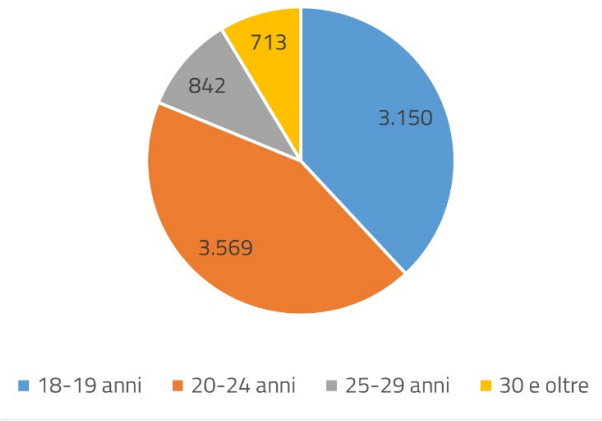

Fonte: INDIRE, Banca dati Nazionale ITS *Academy*

Tabella 2.4 – Distribuzione degli iscritti per fascia d'età, percorsi terminati nel 2021 (valori assoluti). Confronto Piemonte – Italia

	Piemonte		Italia	
	N.	**%**	**N.**	**%**
18-19 anni	251	34,3	3.150	38,1
20-24 anni	337	46,0	3.569	43,1
25-29 anni	90	12,3	842	10,2
30 e oltre	54	7,4	713	8,6
Totale	**732**	**100,0**	**8.274**	**100,0**

Fonte: INDIRE, Banca dati Nazionale ITS *Academy*

Figura 2.6 - Distribuzione degli iscritti per titolo di studio - Piemonte (valori assoluti)

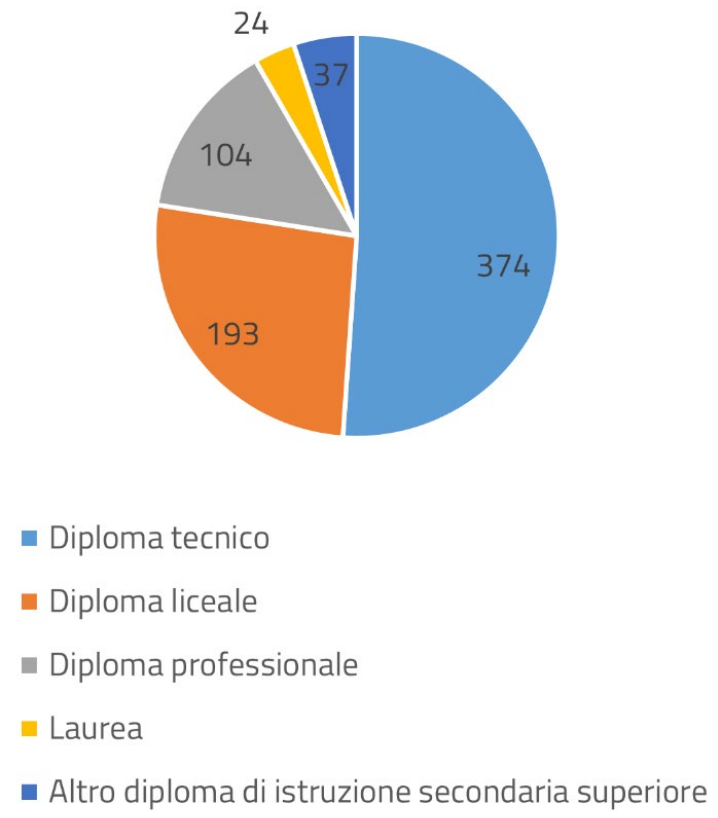

Figura 2.7- Distribuzione degli iscritti per titolo di studio - Italia (valori assoluti)

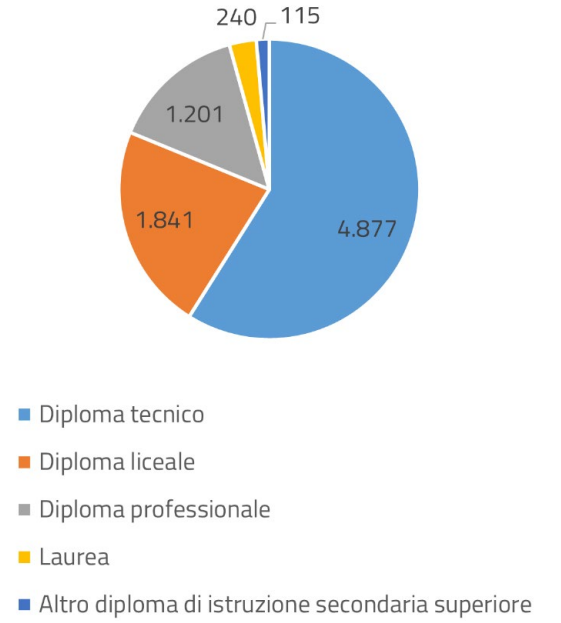

Fonte: INDIRE, Banca dati Nazionale ITS *Academy*

Tabella 2.5 – Distribuzione degli iscritti per titolo di studio, percorsi terminati nel 2021 (valori assoluti e %). Confronto Piemonte-Italia

	Piemonte		Italia	
Iscritti per titolo di studio	N.	%	N.	%
Diploma tecnico	374	51,1	4.877	58,9
Diploma liceale	193	26,4	1.841	22,3
Diploma professionale	104	14,2	1.201	14,5
Laurea	24	3,3	240	2,9
Altro diploma di istruzione secondaria superiore	37	5,1	115	1,4
Totale	**732**	**100,0**	**8.274**	**100,0**

Fonte: INDIRE, Banca dati Nazionale ITS *Academy*

Figura 2.8 – Domande di iscrizione alle prove di selezione, partecipanti alle prove, idonei e iscritti, percorsi terminati nel 2021 Piemonte

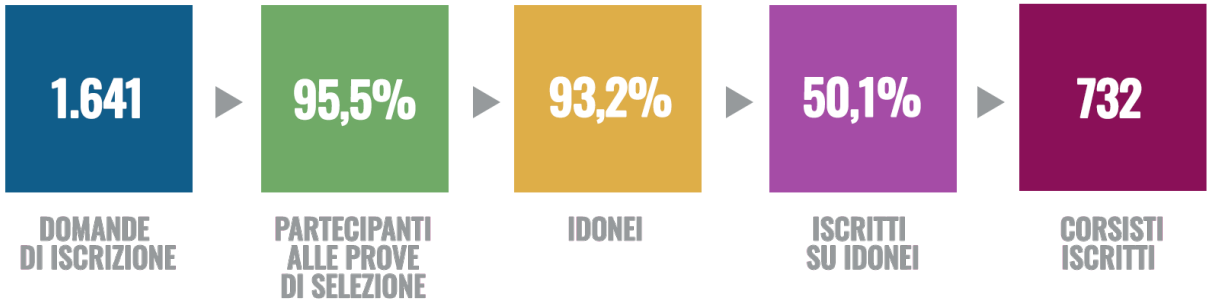

Fonte: INDIRE, Banca dati Nazionale ITS *Academy*

Figura 2.9 - Domande di iscrizione alle prove di selezione, partecipanti alle prove, idonei e iscritti, percorsi terminati nel 2021 - Italia

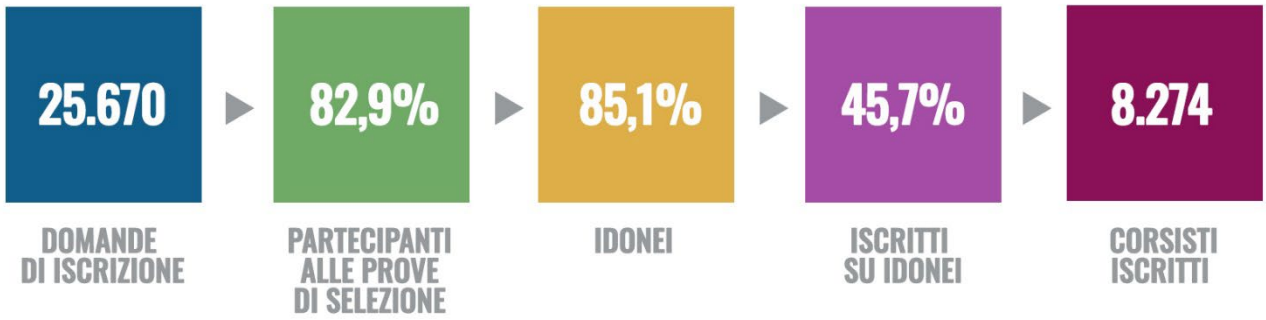

Fonte: INDIRE, Banca dati Nazionale ITS *Academy*

Il tasso di abbandono

Tabella 2.6– Iscritti, ritirati e tasso di abbandono per regione dei percorsi terminati nel 2021 (valori assoluti e %). Confronto Piemonte-Italia

Regione	Iscritti	Ritirati	% abbandono
Piemonte	732	100	13,7
Italia	**8.274**	**1.566**	**18,9**

Fonte: INDIRE, Banca dati Nazionale ITS *Academy*

Tabella 2.7 - Iscritti, ritirati e tasso di abbandono (ritirati su iscritti) per fascia d'età, percorsi terminati nel 2021 (valori assoluti e %). Confronto Piemonte-Italia

	Piemonte			Italia		
Fascia di età	Iscritti	Ritirati	%abbandono	Iscritti	Ritirati	% abbandono
18-19 anni	251	26	10,4	3.150	475	15,1
20-24 anni	337	41	12,2	3.569	600	16,8
25-29 anni	90	21	23,3	842	233	27,7
30 e oltre	54	12	22,2	713	258	36,2
Totale	**732**	**100**	**13,7**	**8.274**	**1.566**	**18,9**

Fonte: INDIRE, Banca dati Nazionale ITS *Academy*

Ore di teoria e stage

Tabella 2.8– Distribuzione ore medie effettivamente erogate per regione, percorsi terminati nel 2021 (valori medi e %). Confronto Piemonte-Italia

	Ore medie erogate	di cui ore di stage	% ore di stage	di cui ore di visite guidate	di cui ore di laboratori all'estero o altra regione	di cui ore di teoria
Piemonte	1804.0	661.3	36,7	2.2	0.4	1140.1
Italia	**1995.5**	**853.7**	**42,8**	**1.8**	**3.9**	**1136.1**

Fonte: INDIRE, Banca dati Nazionale ITS *Academy*

Ore docenti

Tabella 2.9 - Distribuzione dei docenti per settore di provenienza e ore svolte, percorsi terminati nel 2021. Confronto Piemonte-Italia

	Docenti mondo del lavoro		Ore svolte		Ore medie per percorso
	N	%	N	%	N
Piemonte	618	70,7	21.226	74,7	849.0
Italia	**7.894**	**72.4**	**262.181**	**72,9**	**832.3**

Fonte: INDIRE, Banca dati Nazionale ITS *Academy*

Percorsi con tecnologie abilitanti 4.0

Figura 2.10 – % Percorsi con tecnologie abilitanti, percorsi terminati nel 2021

Fonte: INDIRE, Banca dati Nazionale ITS *Academy*

Tabella 2.10 – Iscritti, diplomati e occupati: tasso di diplomati su iscritti e occupati su diplomati per regione, percorsi terminati nel 2021 (valori assoluti e %). Confronto Piemonte-Italia

	Iscritti	Diplomati	% diplomati su iscritti	Occupati	% occupati su diplomati	Non occupati o altra condizione
Piemonte	732	615	84,0	509	82,8	106
Italia	**8.274**	**6.421**	**77,6**	**5.556**	**86,5**	**865**

Fonte: INDIRE, Banca dati Nazionale ITS *Academy*

3. Un confronto dei dati negli anni

Tabella 3.1 - Iscritti ai percorsi terminati negli anni 2013 – 2021 e monitorati 2015-2023. Confronto Piemonte-Italia

	Iscritti ai percorsi conclusi nel 2013	Iscritti ai percorsi conclusi nel 2014	Iscritti ai percorsi conclusi nel 2015	Iscritti ai percorsi conclusi nel 2016	Iscritti ai percorsi conclusi nel 2017	Iscritti ai percorsi conclusi nel 2018	Iscritti ai percorsi conclusi nel 2019	Iscritti ai percorsi conclusi nel 2020	Iscritti ai percorsi conclusi nel 2021	Totale
Piemonte	102	133	138	151	261	389	430	559	732	**2.895**
Italia	**1.512**	**1.684**	**2.374**	**2..774**	**3.367**	**4.606**	**5.097**	**6.874**	**8.274**	**36.562**

Fonte: INDIRE, Banca dati Nazionale ITS Academy

Tabella 3.2- Percorsi conclusi negli anni 2013 – 2021 e monitorati 2015-2023. Confronto Piemonte-Italia

	Percorsi conclusi nel 2013	Percorsi conclusi nel 2014	Percorsi conclusi nel 2015	Percorsi conclusi nel 2016	Percorsi conclusi nel 2017	Percorsi conclusi nel 2018	Percorsi conclusi nel 2019	Percorsi conclusi nel 2020	Percorsi conclusi nel 2021	Totale
Piemonte	4	5	5	6	10	14	15	19	25	**103**
Italia	**63**	**67**	**97**	**113**	**139**	**187**	**201**	**260**	**315**	**1.442**

Fonte: INDIRE, Banca dati Nazionale ITS Academy

Tabella 3.3 - Diplomati dei percorsi conclusi negli anni 2013 – 2021 e monitorati 2015-2023. Confronto Piemonte-Italia

	Diplomati dei percorsi conclusi nel 2013	Diplomati dei percorsi conclusi nel 2014	Diplomati dei percorsi conclusi nel 2015	Diplomati dei percorsi conclusi nel 2016	Diplomati dei percorsi conclusi nel 2017	Diplomati dei percorsi conclusi nel 2018	Diplomati dei percorsi conclusi nel 2019	Diplomati dei percorsi conclusi nel 2020	Diplomati dei percorsi conclusi nel 2021	Totale
Piemonte	73	87	97	117	210	305	334	467	615	**2.305**
Italia	**1.098**	**1.235**	**1.767**	**2.193**	**2.601**	**3.536**	**3.761**	**5.280**	**6.421**	**27.892**

Fonte: INDIRE, Banca dati Nazionale ITS Academy

Tabella 3.4- Occupati dei percorsi conclusi negli anni 2013 – 2021 e monitorati 2015-2023. Confronto Piemonte-Italia

	Occupati dei percorsi conclusi nel 2013	Occupati dei percorsi conclusi nel 2014	Occupati dei percorsi conclusi nel 2015	Occupati dei percorsi conclusi nel 2016	Occupati dei percorsi conclusi nel 2017	Occupati dei percorsi conclusi nel 2018	Occupati dei percorsi conclusi nel 2019	Occupati dei percorsi conclusi nel 2020	Occupati dei percorsi conclusi nel 2021	Totale
Piemonte	61	65	87	103	177	248	248	386	509	**1.884**
Italia	**860**	**1.002**	**1.398**	**1.810**	**2.068**	**2.920**	**2.995**	**4.218**	**5.556**	**22.827**

Fonte: INDIRE, Banca dati Nazionale ITS Academy

4. I risultati delle performance 2023

Il Ministero dell'Istruzione e del Merito, in funzione degli esiti della valutazione e del monitoraggio, prevede che il finanziamento nazionale destinato ai percorsi degli Istituti Tecnici Superiori, con una quota pari al 30% delle risorse, sia distribuita alle Fondazioni ITS Academy a titolo di premialità[4].
Per accedere alle **risorse premiali (fascia verde scuro)** il percorso deve:

1. Ottenere un *punteggio di sintesi* di almeno 70.
2. Ottenere un *indice di efficacia del percorso* (criterio composto) di almeno 70: dato dalla radice cubica del prodotto dei punteggi di tre articolazioni: n. diplomati, valore occupati equivalenti e rilevazione a 12 mesi.
3. Rispettare i criteri relativi al *n. diplomati* (valore soglia 17) e al valore di *occupati equivalenti*[5] (valore soglia pari a 15).

Gli esiti delle performance degli ITS della regione Piemonte rilevano che su 25 percorsi monitorati 22 sono oggetto di premialità. Nessun percorso è presente nella fascia rossa (critica).

Figura 4.1 - Distribuzione dei percorsi monitorati per fascia di punteggio per regione sede della Fondazione ITS, percorsi terminati nel 2021 e totali dal 2010

Fonte: INDIRE, Banca dati Nazionale ITS *Academy*

Tabella 4.1 - Distribuzione dei percorsi monitorati per fascia di punteggio per regione sede della Fondazione ITS, percorsi terminati nel 2021 (valori assoluti e %). Confronto Piemonte-Italia

	Premiati		Verdi		Grigi		Gialli		Rossi		Totale	
	N.	%	N.	%	N.	%	N.	%	N.	%	N.	%
Piemonte	22	88,0	0	0	2	8,0	1	4,0	0	0	25	7,9
Italia	212	67,3	16	5,1	43	13,6	22	7	22	7	315	100

Fonte: INDIRE, Banca dati Nazionale ITS *Academy*

[4] Legge 107/2015 art. 1 comma 45.
[5] Valore ponderato in base alla coerenza dell'occupazione

Performance 2015 -2023

Figura 4.2- Indice di posizionamento Regione Piemonte. Media percorsi terminati anni 2013 – 2021 e monitorati negli anni 2015-2023

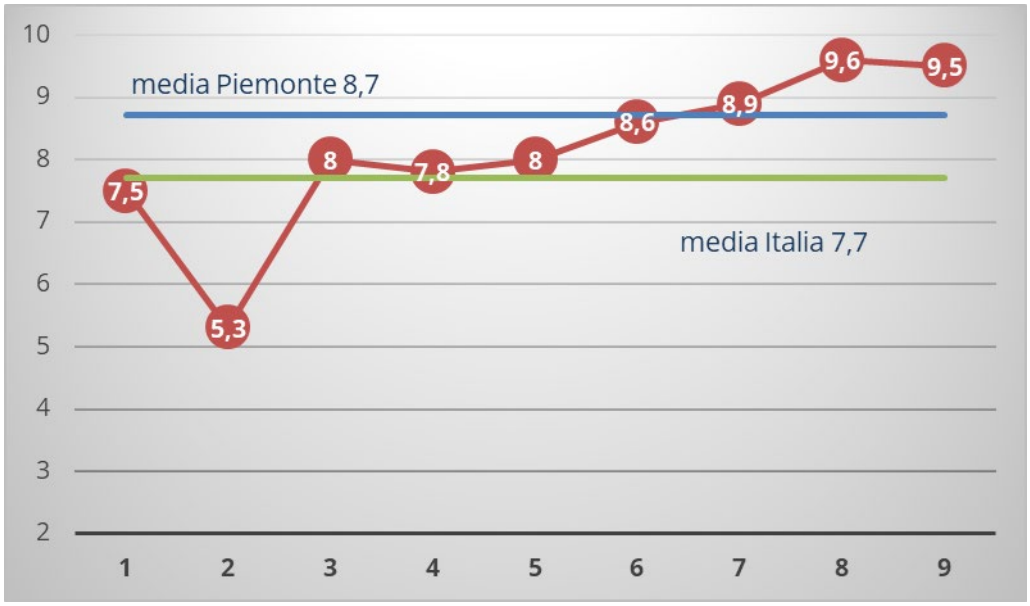

Fonte: INDIRE, Banca dati Nazionale ITS *Academy*

Dati per ITS Academy[6]

Istituto Tecnico Superiore per le Nuove tecnologie per il made in Italy: Sistema moda - tessile, abbigliamento e moda (Biella)

Atto costitutivo 15/10/2010
Conferimento della personalità giuridica 15/10/2010
Area tecnologica: Nuove tecnologie per il made in Italy
Ambito: Sistema moda
Numero sedi dislocate: 3

Partenariato

Tipologia	N. partner
Agenzia formativa	1
Associazione d'imprese	1
Camera di commercio	1
Dipartimento Universitario	1
Ente locale	1
Istituto Secondario di II grado	1
Totale	**6**

Fonte: Indire, Banca dati nazionale ITS Academy

Dimensioni Imprese presenti nel partenariato

N. Imprese partner per dimensione

1 - 9	10 - 49	50 - 249	250 - 499	500 e oltre
-	-	-	-	-

Fonte: Indire, Banca dati nazionale ITS Academy

Numero percorsi per area tecnologica e anno di fine del corso

		2013	2014	2015	2016	2017	2018	2019	2020	2021	Totale
Nuove tecnologie per il made in Italy	Sistema moda	1	1	1	1	1	1	1	2	3	**12**
Totale		**1**	**1**	**1**	**1**	**1**	**1**	**1**	**2**	**3**	**12**

Fonte: Indire, Banca dati nazionale ITS Academy

[6] Dati riferiti al 31/12/2022.

Percorsi monitorati

Percorso	Anno fine corso	N. diplomati	N. occupati	Punteggio complessivo	Posizione nella graduatoria generale	Posizione all'interno dell'area tecnologica
Tecnico superiore di processo, prodotto e comunicazione/marketing per il settore tessile-abbigliamento-moda	2013	12	10	**59.15**	52° su 63	4° su 5
Tecnico superiore di processo, prodotto, nobilitazione e gestione per il settore tessile – abbigliamento – moda	2014	10	8	**53.42**	54° su 67	4° su 5
Tecnico superiore di processo, prodotto e confezione per il settore tessile, abbigliamento, moda	2015	12	12	**56.92**	69° su 97	6° su 8
Tecnico superiore di processo e prodotto di tessuto, maglieria e confezione per il settore tessile, abbigliamento, moda	2016	12	10	**33.45**	112° su 113	8° su 8
Tecnico superiore di processo, prodotto, progettazione tessile e design per il settore tessile, abbigliamento, moda	2017	20	17	**80.76 (Premiato)**	37° su 139	3° su 8
Tecnico superiore di processo, prodotto e progettazione di filati e tessuti, per il settore tessile, abbigliamento, moda	2018	23	22	**84.64 (Premiato)**	23° su 187	2° su 11
Tecnico Superiore di processo e prodotto di filati, tessuti e maglieria, per il Settore Tessile, Abbigliamento, Moda	2019	24	22	**88.26 (Premiato)**	8° su 201	1° su 12
Tecnico superiore di prodotto, progettazione tessile/maglieria e design per il settore tessile, abbigliamento, moda	2020	24	20	**85.88 (Premiato)**	27° su 260	4° su 18
Tecnico superiore di processo e prodotto di filatura, nobilitazione e controllo qualità` per il settore tessile-abbigliamento-moda	2020	20	18	**82.49 (Premiato)**	56° su 260	6° su 18
Tecnico superiore dei processi tecnologici delle procedure organizzative e della	2021	21	18	**80.63 (Premiato)**	113° su 315	11° su 26

sostenibilità di processo del settore tessile abbigliamento e moda						
Tecnico superiore di prodotto, progettazione e design per il settore tessile e di sostenibilità di prodotto nel sistema moda.	2021	26	20	**84.03 (Premiato)**	63° su 315	7° su 26
Tecnico superiore di processo, prodotto, comunicazione e marketing per la confezione e la maglieria.	2021	22	17	**80.93 (Premiato)**	110° su 315	10° su 26

Fonte: Indire, Banca dati nazionale ITS Academy

Posizionamento dei percorsi monitorati nelle fasce di punteggio. Percorsi terminati 2013 - 2021

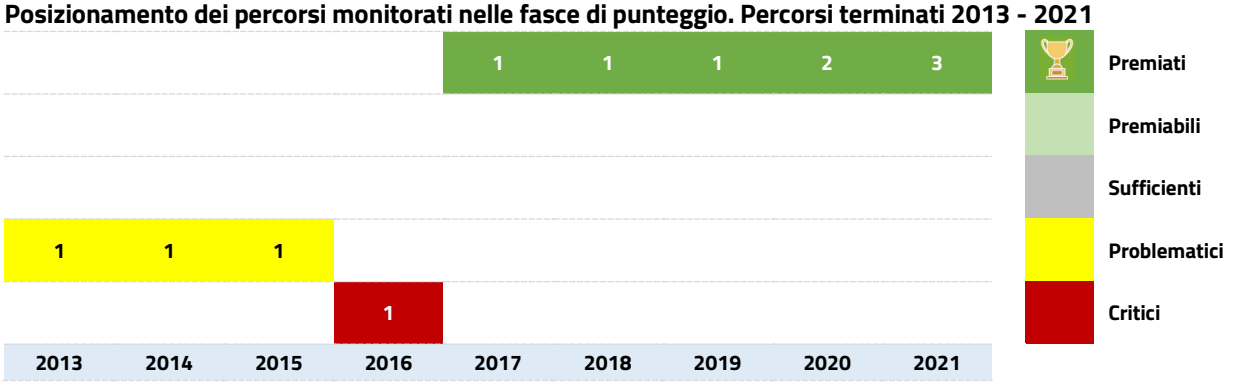

Fonte: Indire, Banca dati nazionale ITS Academy

Istituto Tecnico Superiore per la Mobilità sostenibile - aerospazio/meccatronica (Torino)

Atto costitutivo: 13/10/2010
Conferimento della personalità giuridica: 13/10/2010
Area tecnologica: Mobilità sostenibile
Numero sedi dislocate: 3

Partenariato

Tipologia	N. partner
Agenzia formativa	4
Associazione datoriale	2
Dipartimento Universitario	2
Ente locale	3
Impresa	1
Istituto Secondario di II grado	2
Organismo appartenente al sistema della ricerca scientifica e tecnologica	1
Totale	**15**

Fonte: Indire, Banca dati nazionale ITS Academy

Dimensioni Imprese presenti nel partenariato

N. Imprese partner per dimensione

1 - 9	10 - 49	50 - 249	250 - 499	500 e oltre
-	-	-	-	2

Fonte: Indire, Banca dati nazionale ITS Academy

Imprese socie per settore

Settore	Imprese
Fabbricazione di altri mezzi di trasporto	1

Fonte: Indire, Banca dati nazionale ITS Academy

Numero percorsi per area tecnologica e anno di fine del corso

		2013	2014	2015	2016	2017	2018	2019	2020	2021	Totale
Mobilità sostenibile		1	1	-	1	1	1	1	1	1	**8**
Nuove tecnologie per il made in Italy	Sistema meccanica	1	1	2	2	2	2	2	3	4	**19**
Totale		**2**	**2**	**2**	**3**	**3**	**3**	**3**	**4**	**5**	**27**

Percorsi monitorati

Percorso	Anno fine corso	N. diplomati	N. occupati	Punteggio complessivo	Posizione nella graduatoria generale	Posizione all'interno dell'area tecnologica
Tecnico di sistemi meccatronici per l'aerospazio	2013	16	15	**73.47 (Premiato)**	35° su 63	10° su 11
Tecnico di sistemi aeronautici a supporto della produzione	2013	20	20	**68.07**	45° su 63	13° su 15
Tecnico dei sistemi meccatronici per l'industria	2014	18	14	**64.22**	48° su 67	13° su 14
Tecnico di gestione dei processi produttivi	2014	13	13	**58.45**	50° su 67	12° su 15
Tecnico superiore dei sistemi meccatronici per l'industria	2015	21	21	**76.99 (Premiato)**	29° su 97	13° su 18
Tecnico superiore per l'automazione e l'innovazione di processi e prodotti meccanici	2015	16	15	**65.06**	57° su 97	17° su 18
Tecnico superiore per la produzione e manutenzione di mezzi di trasporto e relative infrastrutture	2016	22	22	**77.01 (Premiato)**	40° su 113	11° su 18
Tecnico superiore per l'automazione ed i sistemi meccatronici	2016	20	19	**76.45 (Premiato)**	41° su 113	16° su 21
Tecnico superiore per l'automazione e l'innovazione di processi e prodotti meccanici	2016	19	17	**69.62**	67° su 113	20° su 21
Tecnico superiore per l'automazione ed i sistemi meccatronici	2017	20	18	**79.62 (Premiato)**	42° su 139	16° su 22
Tecnico superiore per la produzione e manutenzione di mezzi di trasporto e/o relative infrastrutture	2017	23	20	**73.21 (Premiato)**	64° su 139	11° su 18
Tecnico superiore per l'automazione e	2017	14	14	**59.33**	108° su 139	22° su 22

l'innovazione di processi e prodotti meccanici						
Tecnico superiore per l'automazione ed i sistemi meccatronici	2018	23	23	**87.89 (Premiato)**	7° su 187	4° su 31
Tecnico superiore per la produzione e manutenzione di mezzi di trasporto e/o relative infrastrutture	2018	18	16	**71.66 (Premiato)**	103° su 187	19° su 35
Tecnico superiore per l'automazione e l'innovazione di processi e prodotti meccanici	2018	15	14	**64.37**	140° su 187	29° su 31
Tecnico superiore per l'automazione e i sistemi meccatronici	2019	25	24	**92.28 (Premiato)**	1° su 201	1° su 38
Tecnico superiore per l'automazione e l'innovazione di processi e prodotti meccanici	2019	23	17	**72.67 (Premiato)**	100° su 201	32° su 38
Tecnico superiore per la produzione e manutenzione di mezzi di trasporto e/o relative infrastrutture	2019	17	14	**66.17**	130° su 201	19° su 29
Tecnico superiore per l'automazione ed i sistemi meccatronici - meccatronica per l'aerospazio	2020	28	27	**94.37 (Premiato)**	1° su 260	1° su 47
Tecnico superiore per l'infomobilità e le infrastrutture logistiche	2020	21	19	**77.83 (Premiato)**	100° su 260	18° su 43
Tecnico superiore per l'innovazione di processi e prodotti meccanici	2020	28	26	**91.23 (Premiato)**	5° su 260	5° su 47
Tecnico superiore per l'automazione ed i sistemi meccatronici - meccatronica per l'industria	2020	28	24	**89.62 (Premiato)**	10° su 260	7° su 47

Tecnico Superiore per l'Infomobilità e le Infrastrutture Logistiche	2021	25	25	**90.56 (Premiato)**	7° su 315	1° su 52
Tecnico superiore per l'innovazione di processi e prodotti meccanici - CNC	2021	25	22	**86.42 (Premiato)**	39° su 315	17° su 61
Tecnico superiore per l'automazione ed i sistemi meccatronici - meccatronica per l'industria	2021	29	28	**91.57 (Premiato)**	3° su 315	2° su 61
Tecnico superiore per l'automazione ed i sistemi meccatronici - meccatronica per l'aerospazio	2021	27	24	**90.69 (Premiato)**	6° su 315	4° su 61

Fonte: Indire, Banca dati nazionale ITS Academy

Posizionamento dei percorsi monitorati nelle fasce di punteggio. Percorsi terminati 2013 - 2021

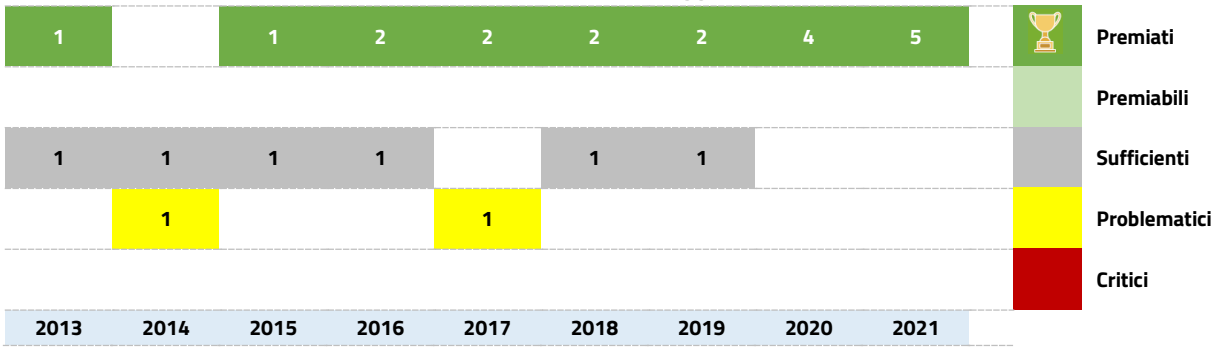

Fonte: Indire, Banca dati nazionale ITS Academy

Istituto Tecnico Superiore per le Tecnologie dell'informazione e della comunicazione (Torino)

Atto costitutivo: 13/10/2010
Conferimento della personalità giuridica: 13/10/2010
Area tecnologica: Tecnologie dell'informazione e della comunicazione
Numero sedi dislocate: 4

Partenariato

Tipologia	N. partner
Agenzia formativa	2
Dipartimento Universitario	1
Ente locale	1
Impresa	1
Istituto Secondario di II grado	1
Organismo appartenente al sistema della ricerca scientifica e tecnologica	1
Totale	**7**

Fonte: Indire, Banca dati nazionale ITS Academy

Dimensioni Imprese presenti nel partenariato

N. Imprese partner per dimensione

1 - 9	10 - 49	50 - 249	250 - 499	500 e oltre
1	-	-	-	-

Fonte: Indire, Banca dati nazionale ITS Academy

Imprese socie per settore

Settore	Imprese
Attività di produzione cinematografica, di video e di programmi televisivi, di registrazioni musicali e sonore	1

Fonte: Indire, Banca dati nazionale ITS Academy

Numero percorsi per area tecnologica e anno di fine del corso

	2013	2014	2015	2016	2017	2018	2019	2020	2021	Totale
Tecnologie dell'informazione e della comunicazione	1	2	2	2	3	3	3	4	5	**25**
Totale	**1**	**2**	**2**	**2**	**3**	**3**	**3**	**4**	**5**	**25**

Fonte: Indire, Banca dati nazionale ITS Academy

Percorsi monitorati

Percorso	Anno fine corso	N. diplomati	N. occupati	Punteggio Complessivo	Posizione nella graduatoria generale	Posizione all'interno dell'area tecnologica
Tecnico superiore per la comunicazione audiovisiva (Biennio 2011-2013)	2013	25	16	**70.96 (Premiato)**	40° su 63	4° su 5
Tecnico superiore per la comunicazione audiovisiva -1-2012-0	2014	25	19	**75.43 (Premiato)**	23° su 67	1° su 7
Tecnico superiore per l'ideazione, la progettazione e lo sviluppo di applicazioni mobile -2-2012	2014	21	11	**55.05**	53° su 67	7° su 7
Tecnico superiore per i metodi e le tecnologie per lo sviluppo di sistemi software - mobile App design -3-2013-0	2015	23	19	**75.90 (Premiato)**	32° su 97	1° su 8
Tecnico superiore per l'organizzazione e la fruizione dell'informazione e della conoscenza - videomaking - 2-2013-0	2015	25	20	**74.93 (Premiato)**	35° su 97	2° su 8
Tecnico superiore per i metodi e le tecnologie per lo sviluppo di sistemi software - mobile App design -1-2014-0	2016	23	19	**80.41 (Premiato)**	28° su 113	1° su 10
Tecnico superiore per l'organizzazione e la fruizione dell'informazione e della conoscenza - videomaking - 2-2014-0	2016	21	16	**71.02 (Premiato)**	64° su 113	3° su 10
Tecnico superiore per i metodi e le tecnologie per lo sviluppo di sistemi software - mobile app design -2-2015-0	2017	26	24	**85.20 (Premiato)**	23° su 139	2° su 13
Tecnico superiore per i metodi e le tecnologie per lo sviluppo di sistemi software - sviluppo applicazioni mobile -3-2015-0	2017	20	18	**77.38 (Premiato)**	51° su 139	5° su 13

Percorso	Anno fine corso	N. diplomati	N. occupati	Punteggio Complessivo	Posizione nella graduatoria generale	Posizione all'interno dell'area tecnologica
Tecnico superiore per l'organizzazione e la fruizione dell'informazione e della conoscenza - video making -1-2015-0	2017	28	21	**77.36 (Premiato)**	52° su 139	6° su 13
Tecnico superiore per i metodi e le tecnologie per lo sviluppo di sistemi software web & mobile app development - 4 - 2016 - 0	2018	25	24	**83.89 (Premiato)**	33° su 187	2° su 19
Tecnico superiore per l'organizzazione e la fruizione dell'informazione e della conoscenza interaction & visual design - 3 - 2016 - 0	2018	27	18	**79.05 (Premiato)**	60° su 187	6° su 19
Tecnico superiore per i metodi e le tecnologie per lo sviluppo di sistemi software integrated backend services - 5 - 2016 - 0	2018	25	20	**77.24 (Premiato)**	72° su 187	8° su 19
Tecnico superiore per i metodi e le tecnologie per lo sviluppo di sistemi software web & mobile app development - 4 - 2017 - 0	2019	19	18	**78.67 (Premiato)**	57° su 201	4° su 26
Tecnico superiore per i metodi e le tecnologie per lo sviluppo di sistemi software integrated backend services - 5 - 2017 - 0	2019	25	22	**85.11 (Premiato)**	23° su 201	2° su 26
Tecnico superiore per l'organizzazione e la fruizione dell'informazione e della conoscenza interaction & visual design - 3 - 2017 - 0	2019	25	16	**75.81 (Premiato)**	79° su 201	10° su 26
Tecnico superiore per l'organizzazione e la fruizione				**78.74 (Premiato)**		

Percorso	Anno fine corso	N. diplomati	N. occupati	Punteggio Complessivo	Posizione nella graduatoria generale	Posizione all'interno dell'area tecnologica
dell'informazione e della conoscenza Interaction & Visual Design - 1 - 2018 - 0	2020	25	18		91° su 260	11° su 34
Tecnico superiore per i metodi e le tecnologie per lo sviluppo di sistemi software Web & Mobile App Development - 2 - 2018 - 0	2020	25	21	**84.97 (Premiato)**	36° su 260	5° su 34
Tecnico superiore per i metodi e le tecnologie per lo sviluppo di sistemi software Integrated Backend Services - 3 - 2018 - 0	2020	27	26	**86.93 (Premiato)**	25° su 260	3° su 34
Tecnico superiore per le architetture e le infrastrutture per i sistemi di comunicazione ICT Security Specialist - 4 - 2018 - 0	2020	26	26	**87.98 (Premiato)**	16° su 260	2° su 34
Tecnico superiore per le architetture e le infrastrutture per i sistemi di comunicazione ICT Security Specialist D68444 - 4 - 2019 - 0	2021	26	25	**89.27 (Premiato)**	16° su 315	1° su 42
Tecnico superiore per i metodi e le tecnologie per lo sviluppo di sistemi software Web & Mobile App Developer D68444 - 2 - 2019 - 0	2021	27	25	**87.64 (Premiato)**	27° su 315	4° su 42
Tecnico superiore per i metodi e le tecnologie per lo sviluppo di sistemi software Integrated Backend Services D68444 - 3 - 2019 - 0	2021	29	28	**88.58 (Premiato)**	21° su 315	2° su 42

Percorso	Anno fine corso	N. diplomati	N. occupati	Punteggio Complessivo	Posizione nella graduatoria generale	Posizione all'interno dell'area tecnologica
Tecnico superiore per l'organizzazione e la fruizione dell'informazione e della conoscenza Digital Strategist - D68444 - 1 - 2019 - 0	2021	28	21	**82.39 (Premiato)**	89° su 315	15° su 42
Tecnico superiore per le architetture e le infrastrutture per i sistemi di comunicazione Cloud services, Big Data & IoT - D68444 - 5 - 2019 - 0	2021	22	19	**82.09 (Premiato)**	94° su 315	16° su 42

Fonte: Indire, Banca dati nazionale ITS Academy

Posizionamento dei percorsi monitorati nelle fasce di punteggio. Percorsi terminati 2013 - 2021

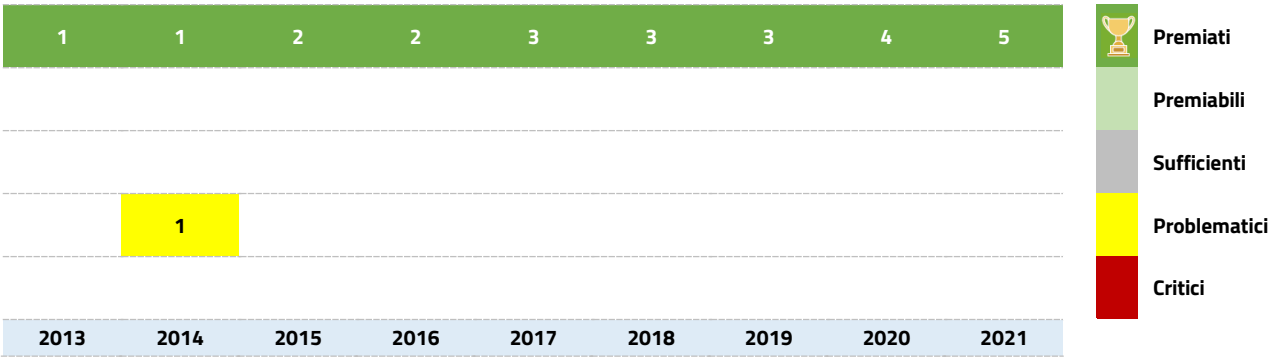

Fonte: Indire, Banca dati nazionale ITS Academy

Istituto Tecnico Superiore agroalimentare per il Piemonte (Cuneo)

Atto costitutivo: 21/07/2015
Conferimento della personalità giuridica: 12/01/2016
Area tecnologica: Nuove Tecnologie per il Made in Italy
Ambito: Sistema agro-alimentare
Numero sedi dislocate: 7

Partenariato

Tipologia	N. partner
Agenzia formativa	4
Associazione d'imprese	1
Dipartimento Universitario	1
Ente locale	2
Istituto Secondario di II grado	2
Totale	**10**

Fonte: Indire, Banca dati nazionale ITS Academy

Dimensioni Imprese presenti nel partenariato

N. Imprese partner per dimensione

1 - 9	10 - 49	50 - 249	250 - 499	500 e oltre
-	-	-	-	-

Fonte: Indire, Banca dati nazionale ITS Academy

Numero percorsi per area tecnologica e anno di fine del corso

		2017	2018	2019	2020	2021	Totale
Nuove tecnologie per il made in Italy	Sistema agro-alimentare	3	3	3	3	4	**16**
Totale		**3**	**3**	**3**	**3**	**4**	**16**

Fonte: Indire, Banca dati nazionale ITS Academy

Percorsi monitorati

Percorso	Anno fine corso	N. diplomati	N. occupati	Punteggio complessivo	Posizione nella graduatoria generale	Posizione all'interno dell'area tecnologica
Tecnico superiore responsabile delle produzioni e delle trasformazioni agrarie, agro-alimentari e agro-industriali - mastro birraio -2-2015-0	2017	24	20	**86.24 (Premiato)**	15° su 139	1° su 20
Tecnico superiore responsabile delle produzioni e delle trasformazioni agrarie, agro-alimentari e agro-industriali delle filiere cerealicola e risicola - 3 - 0 - 2015	2017	17	13	**63.84**	93° su 139	10° su 20
Tecnico superiore responsabile delle produzioni e delle trasformazioni agrarie, agro-alimentari e agro-industriali - produzione e trasformazione ortofrutticola -1-2015-0	2017	18	12	**48.93**	121° su 139	16° su 20
Tecnico superiore responsabile delle produzioni e delle trasformazioni agrarie, agro-alimentari e agro-industriali - mastro birraio -2-2016-0	2018	28	24	**86.90 (Premiato)**	9° su 187	1° su 23
Tecnico superiore responsabile delle produzioni e delle trasformazioni agrarie, agroalimentari e agroindustriali delle filiere cerealicola e risicola - 3 - 0 - 2016	2018	19	12	**65.69**	133° su 187	18° su 23
Tecnico superiore responsabile delle produzioni e delle trasformazioni agrarie, agro-alimentari e agro-industriali - produzione e trasformazione ortofrutticola -1-2016-0	2018	18	10	**54.32**	172° su 187	23° su 23

Percorso	Anno fine corso	N. diplomati	N. occupati	Punteggio complessivo	Posizione nella graduatoria generale	Posizione all'interno dell'area tecnologica
Tecnico superiore responsabile delle produzioni e delle trasformazioni agrarie, agro-alimentari e agro-industriali - mastro birraio '1' 2017	2019	27	16	**78.20 (Premiato)**	58° su 201	3° su 25
Tecnico superiore per il controllo, la valorizzazione e il marketing delle produzioni agrarie, agro-alimentari e agro-industriali ' gastronomo -3-2017	2019	25	15	**76.08**	74° su 201	6° su 25
Tecnico superiore responsabile delle produzioni e delle trasformazioni agrarie, agro-alimentari e agro-industriali - trasformazione ortofrutticola -2-2017	2019	19	11	**62.97**	148° su 201	19° su 25
Tecnico superiore responsabile delle produzioni e delle trasformazioni agrarie, agro-alimentari e agro-industriali - Trasformazione ortofrutticola -3-2018-0	2020	25	20	**77.94 (Premiato)**	98° su 260	4° su 37
Tecnico superiore responsabile delle produzioni e delle trasformazioni agrarie, agro-alimentari e agro-industriali delle filiere cerealicola e risicola -2-2018-0	2020	25	16	**71.65**	153° su 260	12° su 37
Tecnico superiore responsabile delle produzioni e delle trasformazioni agrarie, agro-alimentari e agro-industriali - Mastro birraio '1' 2018	2020	26	19	**75.10**	125° su 260	8° su 37
Tecnico superiore per il controllo, la valorizzazione e il marketing delle produzioni agrarie, agro-alimentari e agro-industriali ' Gastronomo D83091- 1- 2019-0	2021	29	17	**77.09 (Premiato)**	162° su 315	10° su 32

Percorso	Anno fine corso	N. diplomati	N. occupati	Punteggio complessivo	Posizione nella graduatoria generale	Posizione all'interno dell'area tecnologica
Tecnico superiore responsabile delle produzioni e delle trasformazioni agrarie, agro-alimentari e agro-industriali - Mastro birraio D83091'4-2019-0	2021	26	23	**83.10 (Premiato)**	78° su 315	4° su 32
Tecnico superiore responsabile delle produzioni e delle trasformazioni agrarie, agro-alimentari e agro-industriali - Trasformazione ortofrutticola - D83091-2-2019-0	2021	19	16	**68.29**	233° su 315	16° su 32
Tecnico superiore responsabile delle produzioni e delle trasformazioni agrarie, agro-alimentari e agroindustriali - Trasformazioni cerealicole dei comparti molitorio, pastario, dolciario e della panificazione D83091-3-2019-0	2021	22	13	**56.95**	281° su 315	28° su 32

Fonte: Indire, Banca dati nazionale ITS Academy

Posizionamento dei percorsi monitorati nelle fasce di punteggio. Percorsi terminati 2013 - 2021

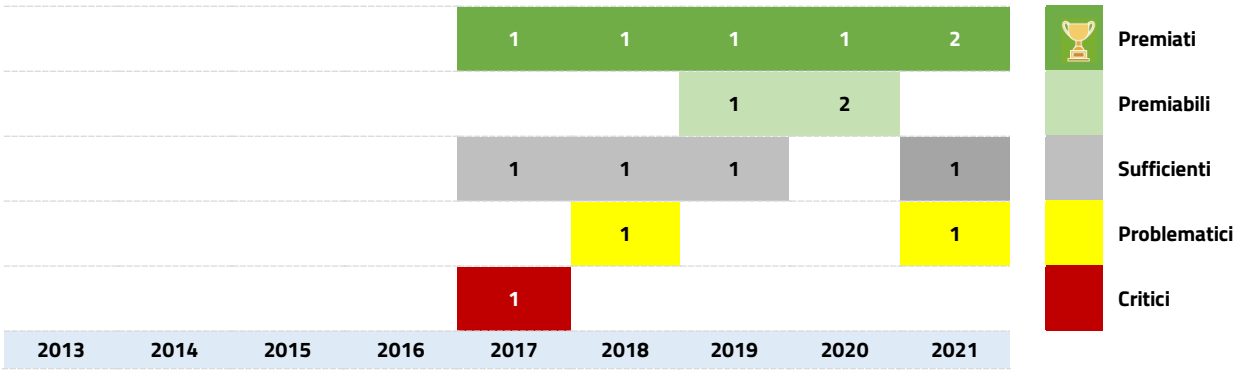

Fonte: Indire, Banca dati nazionale ITS Academy

Istituto Tecnico Superiore Biotecnologie (Torino)

Atto costitutivo: 04/05/2016
Conferimento della personalità giuridica: 01/06/2016
Area tecnologica: Nuove Tecnologie della vita
Ambito: Biotecnologie industriali e ambientali
Numero sedi dislocate: 9

Partenariato

Tipologia	N. partner
Agenzia formativa	4
Associazione d'imprese	1
Dipartimento Universitario	2
Ente locale	1
Impresa	6
Istituto Secondario di II grado	4
Organismo appartenente al sistema della ricerca scientifica e tecnologica	1
Altro	3
Totale	**22**

Fonte: Indire, Banca dati nazionale ITS Academy

Dimensioni Imprese presenti nel partenariato

N. Imprese partner per dimensione

1 - 9	10 - 49	50 - 249	250 - 499	500 e oltre
1	2	2	-	1

Fonte: Indire, Banca dati nazionale ITS Academy

Imprese socie per settore

Settore	Imprese
Fabbricazione di prodotti farmaceutici di base e di preparati farmaceutici	2
Ricerca scientifica e sviluppo	2
Commercio all''ingrosso (escluso quello di autoveicoli e di motocicli)	2

Fonte: Indire, Banca dati nazionale ITS Academy

Numero percorsi per area tecnologica e anno di fine del corso

	2018	2019	2020	2021	Totale
Nuove tecnologie della vita	1	2	2	2	**7**
Totale	**1**	**2**	**2**	**2**	**7**

Fonte: Indire, Banca dati nazionale ITS Academy

Percorsi monitorati

Percorso	Anno fine corso	N. diplomati	N. occupati	Punteggio complessivo	Posizione nella graduatoria generale	Posizione all'interno dell'area tecnologica
Tecnico superiore per la ricerca e lo sviluppo di prodotti e processi a base biotecnologica	2018	22	15	**72.45 (Premiato)**	100° su 187	7° su 16
Tecnico superiore per la produzione di apparecchi e dispositivi diagnostici, terapeutici e riabilitativi	2019	19	16	**73.47 (Premiato)**	94° su 201	3° su 14
Tecnico superiore per la ricerca e lo sviluppo di prodotti e processi a base biotecnologica - formulazioni chimiche applicate alle scienze della vita	2019	15	12	**60.79**	154° su 201	9° su 14
Tecnico superiore per la produzione di apparecchi e dispositivi diagnostici, terapeutici e riabilitativi D83439-4-2018-0	2020	22	17	**75.23 (Premiato)**	123° su 260	6° su 13
Tecnico superiore per la ricerca e lo sviluppo di prodotti e processi a base biotecnologica	2020	24	12	**60.76**	210° su 260	9° su 13
Tecnico superiore per la produzione di apparecchi e dispositivi diagnostici, terapeutici e riabilitativi D83439-2-2019-0	2021	22	19	**75.61 (Premiato)**	178° su 315	7° su 20
Tecnico superiore per il sistema qualità di prodotti e processi a base Biotecnologica D83439-5-39679	2021	27	19	**81.06 (Premiato)**	109° su 315	3° su 20

Fonte: Indire, Banca dati nazionale ITS Academy

Posizionamento dei percorsi monitorati nelle fasce di punteggio. Percorsi terminati 2013 - 2021

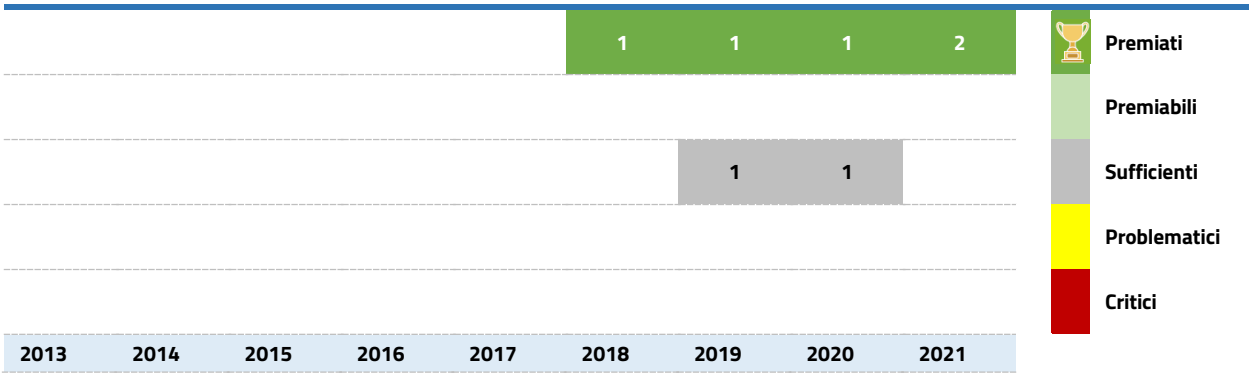

Fonte: Indire, Banca dati nazionale ITS Academy

Istituto Tecnico Superiore Turismo e attività culturali (Torino)

Atto costitutivo: 23/05/2016
Conferimento della personalità giuridica: 26/12/2016
Area tecnologica: Tecnologie innovative per i beni e le attività culturali – Turismo
Ambito: Turismo e Attività culturali
Numero sedi dislocate: 4

Partenariato

Tipologia	N. partner
Agenzia formativa	9
Associazione d'imprese	6
Dipartimento Universitario	2
Ente locale	2
Impresa	6
Istituto Secondario di II grado	2
Totale	**27**

Fonte: Indire, Banca dati nazionale ITS Academy

Dimensioni Imprese presenti nel partenariato

N. Imprese partner per dimensione

1 - 9	10 - 49	50 - 249	250 - 499	500 e oltre
3	2	-	-	1

Fonte: Indire, Banca dati nazionale ITS Academy

Imprese socie per settore

Settore	Imprese
Attività di organizzazioni associative	1
Attività di direzione aziendale e di consulenza gestionale	1
Istruzione	1
Attività dei servizi delle agenzie di viaggio, dei tour operator e servizi di prenotazione e Attività connesse	2
Attività di noleggio e leasing operativo	1

Fonte: Indire, Banca dati nazionale ITS Academy

Numero percorsi per area tecnologica e anno di fine del corso

	2018	2019	2020	2021	Totale
Tecnologie innovative per i beni e le attività culturali - Turismo	1	2	2	3	**8**
Totale	**1**	**2**	**2**	**3**	**8**

Fonte: Indire, Banca dati nazionale ITS Academy

Percorsi monitorati

Percorso	Anno fine corso	N. diplomati	N. occupati	Punteggio complessivo	Posizione nella graduatoria generale	Posizione all'interno dell'area tecnologica
1-2016-0 - Tecnico superiore per la comunicazione e il marketing delle filiere turistiche e delle attività culturali - biennio 2016-2018	2018	26	21	**84.60 (Premiato)**	24° su 187	4° su 21
1-2017-0 - Tecnico superiore per la comunicazione e il marketing delle filiere turistiche e delle attività culturali - biennio 2017-2019	2019	25	13	**72.83**	98° su 201	9° su 22
2-2017-0 - Tecnico superiore per la gestione di strutture turistico-ricettive - biennio 2017-2019	2019	24	13	**53.55**	170° su 201	20° su 22
1-2018-0 - Tecnico Superiore per la promozione e il marketing delle filiere turistiche e delle attività culturali - Biennio 2018-2020	2020	22	17	**80.72 (Premiato)**	69° su 260	6° su 30
2-2018-0 - Tecnico superiore per la gestione di strutture turistico ricettive - Biennio 2018-2020	2020	24	18	**67.12**	186° su 260	20° su 30
D83444-1-2019-0 - Tecnico Superiore per la promozione e il marketing delle filiere turistiche e delle Attività culturali - Incoming event manager - Biennio 2019-2021	2021	19	17	**70.30 (Premiato)**	227° su 315	21° su 34
D83444-2-2019-0 - Tecnico superiore per la gestione di strutture turistico ricettive - Hospitality Manager Biennio 2019-2021	2021	23	18	**77.56 (Premiato)**	154° su 315	15° su 34
D83444-3-2019-0 - Tecnico superiore per la comunicazione e il marketing delle filiere turistiche e delle	2021	24	13	**64.03**	257° su 315	26° su 34

Attività culturali - Tourism Product Manager ' Outgoing Biennio 2019-2021						

Fonte: Indire, Banca dati nazionale ITS Academy

Posizionamento dei percorsi monitorati nelle fasce di punteggio. Percorsi terminati 2013 - 2021

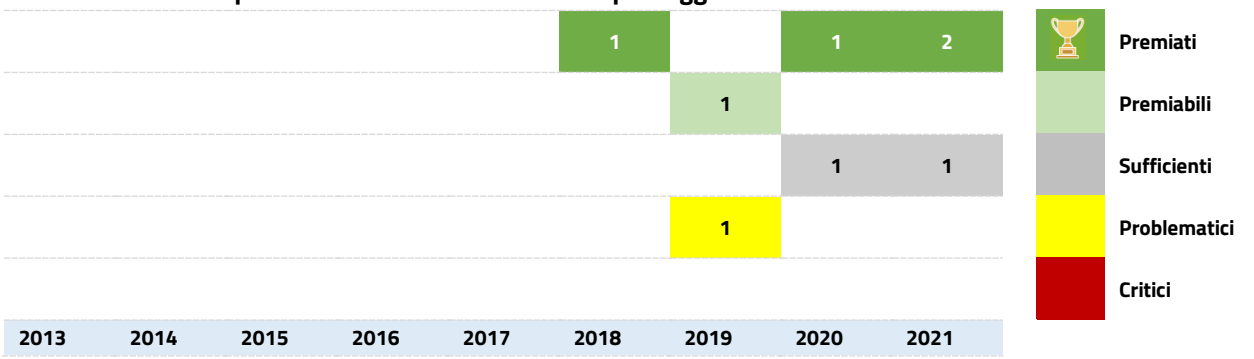

Fonte: Indire, Banca dati nazionale ITS Academy

Istituto Tecnico Superiore per lo sviluppo dei sistemi energetici ecosostenibili (Torino)

Atto costitutivo: 02/05/2016
Conferimento della personalità giuridica: 06/09/2016
Area tecnologica: Efficienza energetica
Ambito: Processi e impianti a elevata efficienza e a risparmio energetico
Numero sedi dislocate: 7

Partenariato

Tipologia	N. partner
Agenzia formativa	6
Associazione d'imprese	1
Dipartimento Universitario	1
Ente locale	5
Impresa	11
Istituto Secondario di II grado	6
Ordine/collegio professionale	1
Totale	**31**

Fonte: Indire, Banca dati nazionale ITS Academy

Dimensioni Imprese presenti nel partenariato

N. Imprese partner per dimensione

1 - 9	10 - 49	50 - 249	250 - 499	500 e oltre
2	5	1	1	2

Fonte: Indire, Banca dati nazionale ITS Academy

Imprese socie per settore

Settore	Imprese
Alloggio	1
Altre Attività professionali, scientifiche e tecniche	2
Attività degli studi di architettura e d''ingegneria; collaudi ed analisi tecniche	3
Raccolta, trattamento e fornitura di acqua	1
Fornitura di energia elettrica, gas, vapore e aria condizionata	2
Istruzione	1
Organizzazioni ed organismi extraterritoriali	1

Fonte: Indire, Banca dati nazionale ITS Academy

Numero percorsi per area tecnologica e anno di fine del corso

	2018	2019	2020	2021	Totale
Efficienza energetica	2	1	2	3	**8**
Totale	**2**	**1**	**2**	**3**	**8**

Fonte: Indire, Banca dati nazionale ITS Academy

Percorsi monitorati

Percorso	Anno fine corso	N. diplomati	N. occupati	Punteggio complessivo	Posizione nella graduatoria generale	Posizione all'interno dell'area tecnologica
Tecnico superiore per il risparmio energetico nell'edilizia sostenibile	2018	25	20	**78.51 (Premiato)**	65° su 187	3° su 17
Tecnico superiore per l'approvvigionamento energetico e la costruzione di impianti	2018	11	9	**53.45**	174° su 187	13° su 17
Tecnico superiore per la gestione e la verifica degli impianti energetici	2019	22	19	**80.67 (Premiato)**	47° su 201	1° su 21
Tecnico superiore per la gestione e la verifica degli impianti energetici	2020	25	23	**83.06 (Premiato)**	52° su 260	1° su 18
Tecnico superiore per il risparmio energetico nell'edilizia sostenibile	2020	22	19	**76.14 (Premiato)**	113° su 260	4° su 18
Tecnico superiore per il risparmio energetico nell'edilizia sostenibile	2021	22	19	**77.96 (Premiato)**	147° su 315	6° su 27
Tecnico superiore per la gestione e la verifica di impianti energetici	2021	21	17	**74.62 (Premiato)**	190° su 315	11° su 27
Tecnico superiore per l'approvvigionamento e la costruzione di impianti energetici	2021	29	24	**84.32 (Premiato)**	58° su 315	3° su 27

Fonte: Indire, Banca dati nazionale ITS Academy

Posizionamento dei percorsi monitorati nelle fasce di punteggio. Percorsi terminati 2013 - 2021

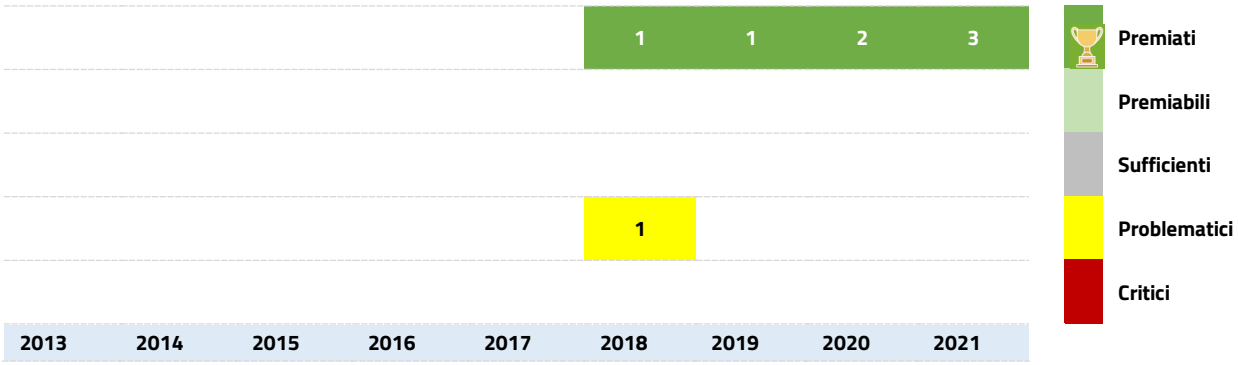

Fonte: Indire, Banca dati nazionale ITS Academy

5. Dati di sintesi: iscritti e percorsi attivi

Tabella 5.1– Percorsi attivi per anno inizio percorso. Confronto Piemonte-Italia[7]

Regione	Percorsi attivi iniziati nel 2014	Percorsi attivi iniziati nel 2015	Percorsi attivi iniziati nel 2016	Percorsi attivi iniziati nel 2017	Percorsi attivi iniziati nel 2018	Percorsi attivi iniziati nel 2019	Percorsi attivi iniziati nel 2020	Percorsi attivi iniziati nel 2021	Percorsi attivi iniziati nel 2022	Percorsi attivi iniziati nel 2023	Totale
Piemonte	-	-	-	-	-	-	-	35	39	-	**74**
Italia	**-**	**-**	**-**	**-**	**1**	**7**	**20**	**439**	**492**	**28**	**987**

Fonte: Indire, Banca dati nazionale ITS Academy

Tabella 5.2 - Iscritti e percorsi attivi per area tecnologica. Confronto Piemonte-Italia[8]

Area tecnologica		Piemonte	Italia
Efficienza energetica	Percorsi	6	83
	Iscritti	137	2.051
Mobilità sostenibile	Percorsi	2	151
	Iscritti	45	3.963
Nuove tecnologie della vita	Percorsi	8	53
	Iscritti	201	1.390
Nuove tecnologie per il made in Italy			
Servizi alle imprese	*Percorsi*	*1*	*62*
	Iscritti	*30*	*1.585*
Sistema agro-alimentare	*Percorsi*	*11*	*103*

[7] I dati degli iscritti ai percorsi attivi e quindi non terminati, sono aggiornati al 26 aprile 2023.

[8] Ibidem.

	Iscritti	*293*	*2.725*
Sistema casa	*Percorsi*	*2*	*25*
	Iscritti	*41*	*570*
Sistema meccanica	*Percorsi*	*12*	*163*
	Iscritti	*344*	*4.076*
Sistema moda	*Percorsi*	*8*	*75*
	Iscritti	*180*	*1.852*
Totale	*Percorsi*	*34*	*428*
	Iscritti	*888*	*10.808*
Tecnologie dell'informazione e della comunicazione	Percorsi	16	163
	Iscritti	482	4.335
Tecnologie innovative per i beni e le attività culturali - Turismo	Percorsi	8	109
	Iscritti	204	2.824
Totale	Percorsi	**74**	**987**
	Iscritti	**1.957**	**25.371**

Fonte: Indire, Banca dati nazionale ITS Academy

ITS Academy, Dossier -Istruzione Terziaria Professionalizzante, Istituti Tecnologici Superiori - Monitoraggio nazionale 2023 – Dossier Piemonte – maggio 2023

Copyright © INDIRE 2023 Tutti i diritti riservati.

Struttura di ricerca
Formazione terziaria professionalizzante per il sistema produttivo e le aree tecnologiche strategiche nazionali. Modelli di sviluppo delle competenze per il mondo del lavoro: ITS Academy.

Il testo è di:
Antonella Zuccaro, *responsabile struttura di ricerca, primo ricercatore*

Gruppo di ricerca
Giorgia Altobelli, *collaboratore alla ricerca*
Carlo Beni, *collaboratore alla ricerca*
Marco Boccia, *collaboratore alla ricerca, comunicazione grafica*
Enrico Cauteruccio, *sviluppo banca dati*
Elona Picoka, *collaboratore alla ricerca*

Come citare questo documento

Zuccaro, A., "Istituti Tecnologici Superiori - Monitoraggio nazionale 2023 – Dossier Piemonte", INDIRE, Firenze, maggio 2023

Maggiori informazioni e aggiornamenti sulle ricerche INDIRE sul tema dell'istruzione terziaria professionalizzante sono presenti alla pagina: www.indire.it/its

Contatti: istitutitecnicisuperiori@indire.it

ISTITUTO NAZIONALE DOCUMENTAZIONE INNOVAZIONE RICERCA EDUCATIVA

via Michelangelo Buonarroti, 10 - 50122 Firenze (Italia)

centralino: (+39) 055.23.80.301

www.indire.it

Avvertenze
Le URL presenti in questo volume sono state verificate il 14 maggio 2023. Immagini, tabelle, disegni e grafici presenti in questo documento provengono dagli stessi autori dell'opera. INDIRE è a disposizione degli aventi diritto con i quali non è stato possibile comunicare, nonché per eventuali omissioni o inesattezze nella citazione delle fonti. Le liberatorie sono state acquisite alla fonte; INDIRE ringrazia per la collaborazione e la disponibilità dimostrate.