ITS ACADEMY

DOSSIER

ISTRUZIONE TERZIARIA PROFESSIONALIZZANTE
ISTITUTI TECNOLOGICI SUPERIORI

MONITORAGGIO 2023

PUGLIA

IND IRE ISTITUTO NAZIONALE DOCUMENTAZIONE INNOVAZIONE RICERCA EDUCATIVA

ISTITUTI TECNICI SUPERIORI IT'S MY FUTURE

Istituti Tecnologici Superiori - Monitoraggio nazionale 2023

Regione Puglia

Sommario

1. Gli ITS Academy nella regione Puglia 5
2. Esiti monitoraggio 2023 - Dati a confronto 7
La rete di partenariato pubblico privato degli ITS Academy 8
Gli studenti 10
L'attrattività 13
Il tasso di abbandono 14
Ore di teoria e stage 14
Ore docenti 15
Percorsi con tecnologie abilitanti 4.0 15
3. Un confronto dei dati negli anni 16
4. I risultati delle performance 2023 18
Performance 2015 -2023 19
Dati per ITS Academy 20
Istituto Tecnico Superiore Antonio Cuccovillo - Nuove tecnologie per il made in Italy - Sistema meccanico - Meccatronico (Bari) 20
Istituto Tecnico Superiore Nuove tecnologie per il made in Italy - Sistema alimentare, settore produzioni agroalimentari (Bari) 27
Istituto Tecnico Superiore per la Mobilità sostenibile - settore aerospazio Puglia (Brindisi) 31
Istituto Tecnico Superiore Apulia Digital Maker (Foggia) 34
Istituto Tecnico Superiore dell'Industria dell'Ospitalità e del Turismo allargato (Lecce) 36
Istituto Tecnico Superiore per la mobilità sostenibile gestione infomobilità e infrastrutture logistiche (Taranto) 40
5. Dati di sintesi: iscritti e percorsi attivi 43

Gli Istituti Tecnologici Superiori (ITS Academy) sono la prima esperienza italiana di offerta formativa terziaria professionalizzante, legata al sistema produttivo territoriale e al mercato del lavoro e con la legge del 15 luglio 2022, n. 99 pubblicata nella GU del 26 luglio 2022, Serie Generale, n. 173 si collocano oggi formalmente nel canale dell'istruzione terziaria professionalizzante.

Nati nel 2010, istituiti dall'articolo 13, comma 2, della Legge 2 aprile 2007, n. 40 e dal D.P.C.M. del 25 gennaio 2008, gli ITS Academy hanno il compito prioritario di potenziare e ampliare la formazione terziaria professionalizzante di tecnici superiori con elevate competenze tecnologiche, allo scopo di contribuire in modo sistematico a soddisfare i fabbisogni formativi in relazione anche alla transizione digitale e a sostenere le misure per lo sviluppo economico e la competitività del sistema produttivo, colmando progressivamente la mancata corrispondenza tra la domanda e l'offerta di lavoro. Si ispirano a modelli consolidati in altri paesi europei (*Fachhocschulen* tedesche, Scuole Universitarie Professionali Svizzere, al *Brevet Technicien Supérieur* o al *Diplome Universitaire de Technologie* francesi).

L'istruzione terziaria professionalizzante degli ITS Academy è monitorata e finanziata anche in base ai risultati. Il monitoraggio nazionale è realizzato da INDIRE, su incarico del Ministero dell'Istruzione e del Merito, e viene effettuato sulla base dei dati presenti nella Banca dati nazionale[1] validati dai presidenti delle Fondazioni ITS Academy. Il monitoraggio è effettuato ad un anno dal conseguimento del titolo, arco temporale necessario al fine di rilevare gli esiti occupazionali. Le attività di monitoraggio degli Istituti Tecnologici Superiori consentono di verificare l'applicazione degli standard minimi previsti dalle normative in atto e le ricadute delle attività formative in termini di successo formativo e occupazionale. La raccolta dei dati è garantita anche grazie all'interesse delle Regioni, oltre che dal Ministero dell'Istruzione e del Merito.

Nel presente documento sono riportati i dati più significativi con i quali si è ritenuto di rappresentare lo stato dell'arte dei risultati raggiunti dagli ITS Academy all'interno delle singole regioni.

[1] www.indire.it/its.

1. Gli ITS Academy nella regione Puglia

Nella regione Puglia sono presenti n. 7 Fondazioni ITS Academy attive: 2 nell'area tecnologica Mobilità sostenibile – 3 nell'area Nuove Tecnologie per il made in Italy (1 Sistema agro-alimentare - 1 Sistema meccanica - 1 Sistema moda) - 1 nell'area Tecnologie dell'informazione e della comunicazione - 1 nell'area Tecnologie innovative per i beni e le attività culturali – Turismo.

Tabella 1.1 – Gli ITS Academy presenti nella regione Puglia per area tecnologica e anno di costituzione

n.	ITS Academy	Area tecnologica	Anno di costituzione	Provincia
1	Istituto Tecnico Superiore Antonio Cuccovillo - Nuove tecnologie per il made in Italy - Sistema meccanico - Meccatronico	Nuove tecnologie per il made in Italy/Sistema meccanica		
2	Istituto Tecnico Superiore Nuove tecnologie per il made in Italy - Sistema alimentare, settore produzioni agroalimentari	Nuove tecnologie per il made in Italy/Sistema agro-alimentare	2010	Bari
3	Istituto Tecnico Superiore per la Mobilità sostenibile - settore aerospazio Puglia	Mobilità sostenibile	2010	Bari
4	Istituto Tecnico Superiore Apulia Digital Maker	Tecnologie dell'informazione e della comunicazione	2010	Brindisi
5	Istituto Tecnico Superiore dell'Industria dell'Ospitalità e del Turismo Allargato	Tecnologie innovative per i beni e le attività culturali - Turismo	2015	Foggia
6	Istituto Tecnico Superiore per la Mobilità sostenibile gestione infomobilità e infrastrutture logistiche	Mobilità sostenibile	2015	Lecce
7	Istituto Tecnico Superiore Tecnologie Innovative per il Made in Italy - MITI Martina Franca (TA)[2]	Nuove tecnologie per il made in Italy/Sistema moda	2015	Taranto

Fonte: INDIRE, Banca dati Nazionale ITS *Academy*

[31] La Fondazione ITS *Academy* non è in monitoraggio.

Tabella 1.2 – Gli ITS Academy in Puglia per area tecnologica Confronto Puglia-Italia

Area tecnologica ambito del made in Italy		Puglia		Italia	
Efficienza energetica		-		15	
Mobilità sostenibile		2		20	
Nuove tecnologie della vita		-		8	
Nuove tecnologie per il made in Italy	*Servizi alle imprese*	-	3	6	53
	Sistema agro-alimentare	1		22	
	Sistema casa	-		3	
	Sistema meccanica	1		13	
	Sistema moda	1		9	
Tecnologie innovative per i beni e le attività culturali - Turismo		1		16	
Tecnologie dell'informazione e della comunicazione		1		16	
Totale		**7**		**128**	

Fonte: INDIRE, Banca dati Nazionale ITS *Academy*

2. Esiti monitoraggio 2023 - Dati a confronto

Il monitoraggio nazionale dei percorsi ITS Academy 2023 analizza i 315 percorsi terminati al 31 dicembre 2021, erogati da 93 Fondazioni ITS su 128 costituite in grado di erogare percorsi, e ha visto la partecipazione di 8.274 studenti e 6.421 diplomati (77,6% degli iscritti). A un anno dal diploma l'86,5% dei diplomati nel 2021 ha trovato lavoro di questi il 93,6% in un'area coerente con il percorso portato a termine.

Nella regione Puglia 6 ITS Academy sono stati in grado di erogare e portare a termine 26 percorsi, con la partecipazione di 767 iscritti e 508 diplomati (66,2% degli iscritti). A un anno dal diploma 412 diplomati (pari all'81,1%) hanno trovato lavoro. Di questi, 394 in un'area coerente con il percorso portato a termine.

Figura 2.1 Dati di monitoraggio ITS Academy- Regione Puglia

La rete di partenariato pubblico privato degli ITS Academy

Tabella 2.1 – I partner degli ITS Academy. Confronto Puglia-Italia[3]

Partner ITS Academy	Puglia	%	Italia	%
Agenzia formativa	23	7,1	417	12,2
Associazione d'imprese	4	1,2	155	4,5
Associazione datoriale	6	1,9	92	2,7
Camera di commercio	2	0,6	26	0,8
Dipartimento Universitario	14	4,3	151	4,4
Ente locale	28	8,6	287	8,4
Impresa	148	45,7	1.400	41,1
Istituto Secondario di II grado	60	18,5	571	16,7
Istituto di credito	4	1,2	11	0,3
Ordine/collegio professionale	7	2,2	45	1,3
Organismo appartenente al sistema della ricerca scientifica e tecnologica	7	2,2	73	2,1
Organizzazione sindacale	5	1,5	16	0,5
Partner straniero	2	0,6	21	0,6
Altro	14	4,3	145	4,3
Totale	**324**	**100,0**	**3.371**	**100,0**

Fonte: INDIRE, Banca dati Nazionale ITS *Academy*

Tabella 2.2 - Imprese partner ITS Academy per area tecnologica e dimensione (numero di dipendenti)[4]

Area tecnologica		1-9	10-49	50-249	250-499	oltre 500	Totale
Efficienza energetica		-	-	-	-	-	**-**
Mobilità sostenibile		4	8	17	3	3	**35**
Nuove tecnologie della vita		-	-	-	-	-	**-**
Nuove tecnologie per il made in Italy	*Sistema agro-alimentare*	11	6	3	-	-	**20**
	Sistema casa	-	-	-	-	-	**-**

[3] I dati relativi al partenariato si riferiscono alla totalità degli ITS Academy nella regione Puglia.

[4] Ibidem.

	Sistema meccanica	5	32	20	8	10	**75**
	Sistema moda	-	-	-	-	-	**-**
	Servizi alle imprese	-	-	-	-	-	**-**
Tecnologie innovative per i beni e le attività culturali - Turismo		2	4	4	1	2	**13**
Tecnologie dell'informazione e della comunicazione		4	1	-	-	-	**5**
Totale		**26**	**51**	**44**	**12**	**15**	**148**

Fonte: INDIRE, Banca dati Nazionale ITS *Academy*

Gli studenti

Figura 2.2 - Distribuzione degli iscritti per genere, percorsi terminati nel 2021 - Puglia (valori assoluti)

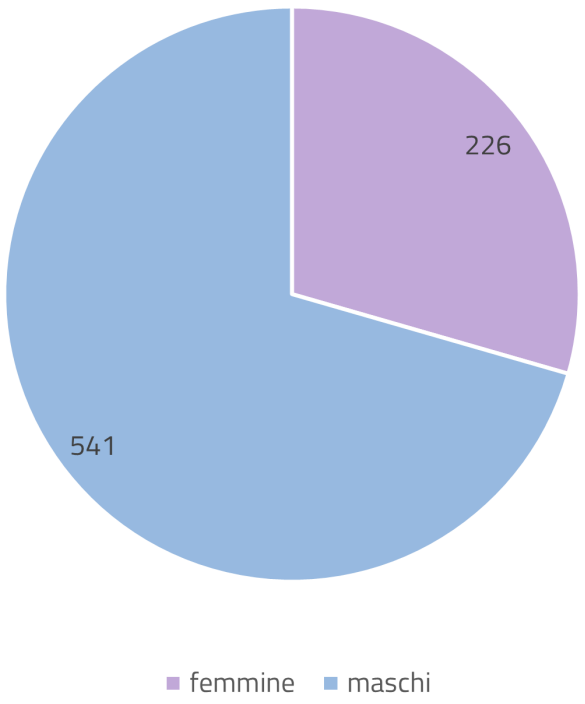

Figura 2.3- Distribuzione degli iscritti per genere, percorsi terminati nel 2021 - Italia (valori assoluti)

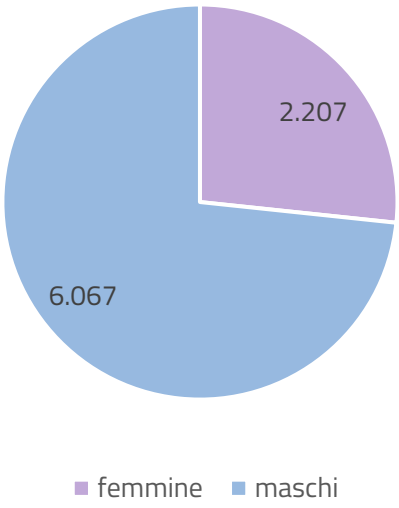

Fonte: INDIRE, Banca dati Nazionale ITS *Academy*

Tabella 2.3 - Distribuzione degli iscritti per genere per regione, percorsi terminati nel 2021 (valori assoluti e %). Confronto Puglia-Italia

	Femmine			Maschi			Totale	% colonna
	N	% riga	% colonna	N	% riga	% colonna		
Puglia	226	29,5	10,2	541	70,5	8,9	**767**	**9,3**
Italia	**2.207**	**26,7**	**100,0**	**6.067**	**73,3**	**100,0**	**8.274**	**100,0**

Fonte: INDIRE, Banca dati Nazionale ITS *Academy*

Figura 2.4 - Distribuzione degli iscritti per fascia d'età - Puglia (valori assoluti)

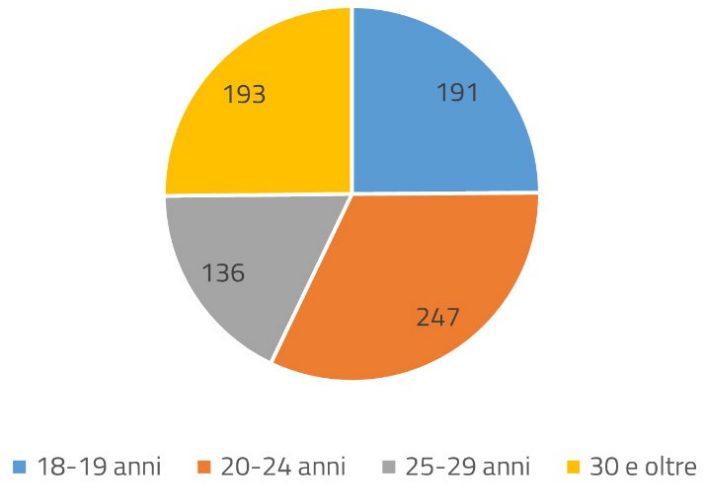

Figura 2.5- Distribuzione degli iscritti per fascia d'età - Italia (valori assoluti)

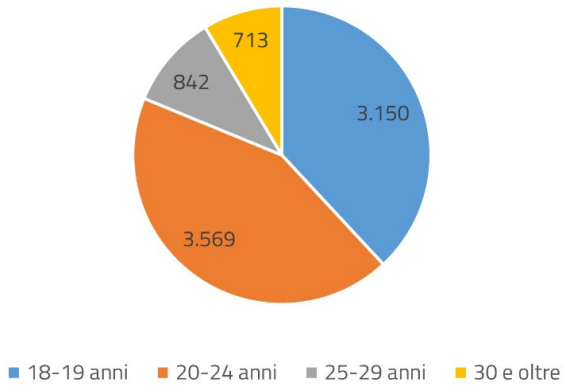

Fonte: INDIRE, Banca dati Nazionale ITS *Academy*

Tabella 2.4 – Distribuzione degli iscritti per fascia d'età, percorsi terminati nel 2021 (valori assoluti). Confronto Puglia – Italia

	Puglia		Italia	
	N.	**%**	**N.**	**%**
18-19 anni	191	24,9	3.150	38,1
20-24 anni	247	32,2	3.569	43,1
25-29 anni	136	17,7	842	10,2
30 e oltre	193	25,2	713	8,6
Totale	**767**	**100,0**	**8.274**	**100,0**

Fonte: INDIRE, Banca dati Nazionale ITS *Academy*

Figura 2.6 - Distribuzione degli iscritti per titolo di studio - Puglia (valori assoluti)

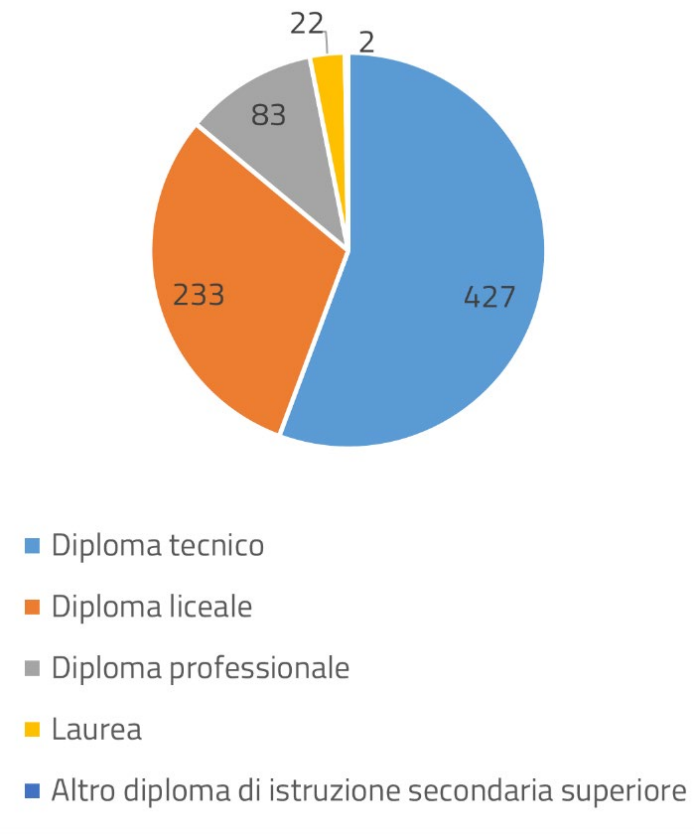

Figura 2.7- Distribuzione degli iscritti per titolo di studio - Italia (valori assoluti)

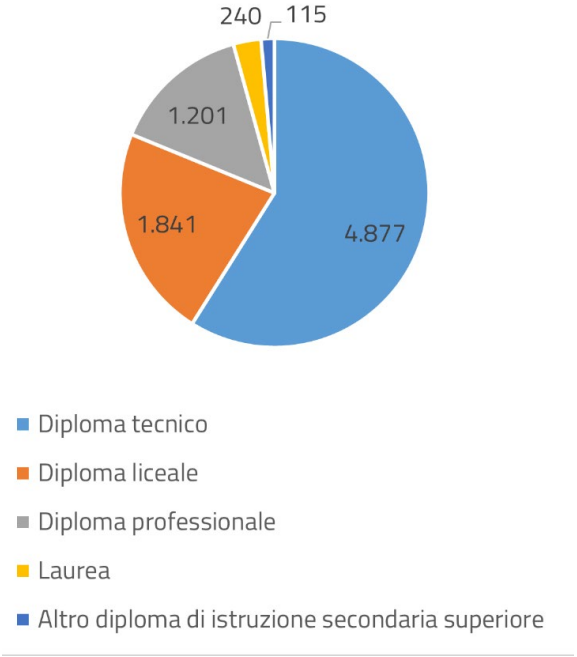

Fonte: INDIRE, Banca dati Nazionale ITS *Academy*

Tabella 2.5 – Distribuzione degli iscritti per titolo di studio, percorsi terminati nel 2021 (valori assoluti e %). Confronto Puglia-Italia

	Puglia		Italia	
Iscritti per titolo di studio	**N.**	**%**	**N.**	**%**
Diploma tecnico	427	55,7	4.877	58,9
Diploma liceale	233	30,4	1.841	22,3
Diploma professionale	83	10,8	1.201	14,5
Laurea	22	2,9	240	2,9
Altro diploma di istruzione secondaria superiore	2	0,3	115	1,4
Totale	**767**	**100,0**	**8.274**	**100,0**

Fonte: INDIRE, Banca dati Nazionale ITS *Academy*

Figura 2.8 – Domande di iscrizione alle prove di selezione, partecipanti alle prove, idonei e iscritti, percorsi terminati nel 2021 Puglia

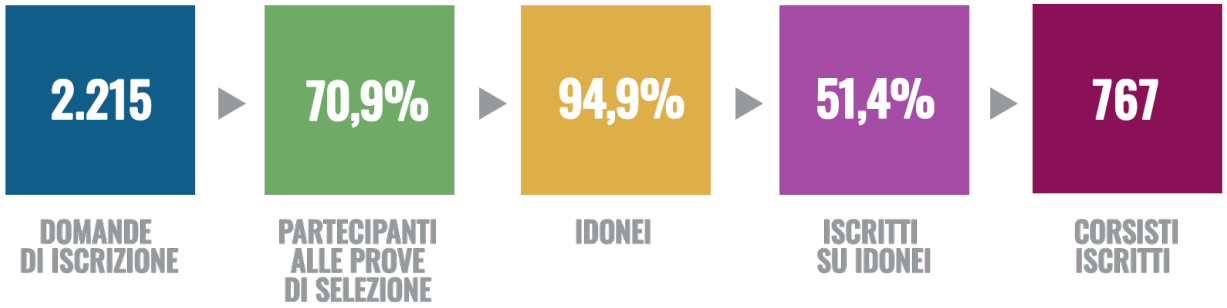

Fonte: INDIRE, Banca dati Nazionale ITS *Academy*

Figura 2.9 - Domande di iscrizione alle prove di selezione, partecipanti alle prove, idonei e iscritti, percorsi terminati nel 2021 - Italia

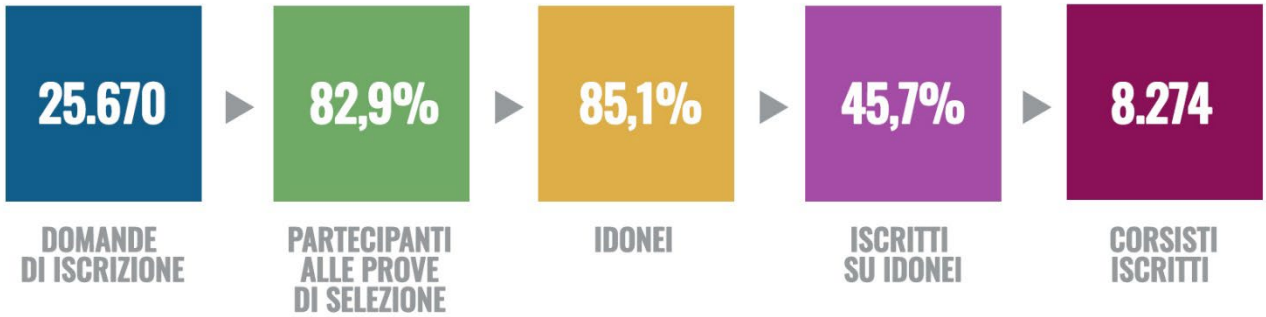

Fonte: INDIRE, Banca dati Nazionale ITS *Academy*

Il tasso di abbandono

Tabella 2.6– Iscritti, ritirati e tasso di abbandono per regione dei percorsi terminati nel 2021 (valori assoluti e %). Confronto Puglia-Italia

Regione	Iscritti	Ritirati	% abbandono
Puglia	767	233	30,4
Italia	**8.274**	**1.566**	**18,9**

Fonte: INDIRE, Banca dati Nazionale ITS *Academy*

Tabella 2.7 - Iscritti, ritirati e tasso di abbandono (ritirati su iscritti) per fascia d'età, percorsi terminati nel 2021 (valori assoluti e %). Confronto Puglia-Italia

	Puglia			Italia		
Fascia di età	Iscritti	Ritirati	%abbandono	Iscritti	Ritirati	% abbandono
18-19 anni	191	53	27,7	3.150	475	15,1
20-24 anni	247	49	19,8	3.569	600	16,8
25-29 anni	136	49	36,0	842	233	27,7
30 e oltre	193	82	42,5	713	258	36,2
Totale	**767**	**233**	**30,4**	**8.274**	**1.566**	**18,9**

Fonte: INDIRE, Banca dati Nazionale ITS *Academy*

Ore di teoria e stage

Tabella 2.8– Distribuzione ore medie effettivamente erogate per regione, percorsi terminati nel 2021 (valori medi e %). Confronto Puglia-Italia

	Ore medie erogate	di cui ore di stage	% ore di stage	di cui ore di visite guidate	di cui ore di laboratori all'estero o altra regione	di cui ore di teoria
Puglia	1975.4	800.1	40,5	3.2	0.3	1171.8
Italia	**1995.5**	**853.7**	**42,8**	**1.8**	**3.9**	**1136.1**

Fonte: INDIRE, Banca dati Nazionale ITS *Academy*

Ore docenti

Tabella 2.9 - Distribuzione dei docenti per settore di provenienza e ore svolte, percorsi terminati nel 2021. Confronto Puglia-Italia

	Docenti mondo del lavoro		Ore svolte		Ore medie per percorso
	N	%	N	%	N
Puglia	748	69,8	22.795	71,5	876.7
Italia	**7.894**	72.4	**262.181**	72,9	**832.3**

Fonte: INDIRE, Banca dati Nazionale ITS *Academy*

Percorsi con tecnologie abilitanti 4.0

Figura 2.10 – % Percorsi con tecnologie abilitanti, percorsi terminati nel 2021

Fonte: INDIRE, Banca dati Nazionale ITS *Academy*

Tabella 2.10 – Iscritti, diplomati e occupati: tasso di diplomati su iscritti e occupati su diplomati per regione, percorsi terminati nel 2021 (valori assoluti e %). Confronto Puglia-Italia

	Iscritti	Diplomati	% diplomati su iscritti	Occupati	% occupati su diplomati	Non occupati o altra condizione
Puglia	767	508	66,2	412	81,1	96
Italia	**8.274**	**6.421**	77,6	**5.556**	86,5	**865**

Fonte: INDIRE, Banca dati Nazionale ITS *Academy*

3. Un confronto dei dati negli anni

Tabella 3.1 - Iscritti ai percorsi terminati negli anni 2013 – 2021 e monitorati 2015-2023. Confronto Puglia-Italia

	Iscritti ai percorsi conclusi nel 2013	Iscritti ai percorsi conclusi nel 2014	Iscritti ai percorsi conclusi nel 2015	Iscritti ai percorsi conclusi nel 2016	Iscritti ai percorsi conclusi nel 2017	Iscritti ai percorsi conclusi nel 2018	Iscritti ai percorsi conclusi nel 2019	Iscritti ai percorsi conclusi nel 2020	Iscritti ai percorsi conclusi nel 2021	Totale
Puglia	77	110	89	92	115	317	545	660	767	**2.772**
Italia	**1.512**	**1.684**	**2.374**	**2..774**	**3.367**	**4.606**	**5.097**	**6.874**	**8.274**	**36.562**

Fonte: INDIRE, Banca dati Nazionale ITS Academy

Tabella 3.2- Percorsi conclusi negli anni 2013 – 2021 e monitorati 2015-2023. Confronto Puglia-Italia

	Percorsi conclusi nel 2013	Percorsi conclusi nel 2014	Percorsi conclusi nel 2015	Percorsi conclusi nel 2016	Percorsi conclusi nel 2017	Percorsi conclusi nel 2018	Percorsi conclusi nel 2019	Percorsi conclusi nel 2020	Percorsi conclusi nel 2021	Totale
Puglia	3	4	4	4	5	12	19	23	26	**100**
Italia	**63**	**67**	**97**	**113**	**139**	**187**	**201**	**260**	**315**	**1.442**

Fonte: INDIRE, Banca dati Nazionale ITS Academy

Tabella 3.3 - Diplomati dei percorsi conclusi negli anni 2013 – 2021 e monitorati 2015-2023. Confronto Puglia-Italia

	Diplomati dei percorsi conclusi nel 2013	Diplomati dei percorsi conclusi nel 2014	Diplomati dei percorsi conclusi nel 2015	Diplomati dei percorsi conclusi nel 2016	Diplomati dei percorsi conclusi nel 2017	Diplomati dei percorsi conclusi nel 2018	Diplomati dei percorsi conclusi nel 2019	Diplomati dei percorsi conclusi nel 2020	Diplomati dei percorsi conclusi nel 2021	Totale
Puglia	70	84	73	82	102	226	377	449	508	**1.971**
Italia	**1.098**	**1.235**	**1.767**	**2.193**	**2.601**	**3.536**	**3.761**	**5.280**	**6.421**	**27.892**

Fonte: INDIRE, Banca dati Nazionale ITS Academy

Tabella 3.4- Occupati dei percorsi conclusi negli anni 2013 – 2021 e monitorati 2015-2023. Confronto Puglia-Italia

	Occupati dei percorsi conclusi nel 2013	Occupati dei percorsi conclusi nel 2014	Occupati dei percorsi conclusi nel 2015	Occupati dei percorsi conclusi nel 2016	Occupati dei percorsi conclusi nel 2017	Occupati dei percorsi conclusi nel 2018	Occupati dei percorsi conclusi nel 2019	Occupati dei percorsi conclusi nel 2020	Occupati dei percorsi conclusi nel 2021	Totale
Puglia	61	56	53	66	84	189	280	365	412	**1.566**
Italia	**860**	**1.002**	**1.398**	**1.810**	**2.068**	**2.920**	**2.995**	**4.218**	**5.556**	**22.827**

Fonte: INDIRE, Banca dati Nazionale ITS Academy

4. I risultati delle performance 2023

Il Ministero dell'Istruzione e del Merito, in funzione degli esiti della valutazione e del monitoraggio, prevede che il finanziamento nazionale destinato ai percorsi degli Istituti Tecnici Superiori, con una quota pari al 30% delle risorse, sia distribuita alle Fondazioni ITS Academy a titolo di premialità[5].
Per accedere alle **risorse premiali (fascia verde scuro)** il percorso deve:

1. Ottenere un *punteggio di sintesi* di almeno 70.
2. Ottenere un *indice di efficacia del percorso* (criterio composto) di almeno 70: dato dalla radice cubica del prodotto dei punteggi di tre articolazioni: n. diplomati, valore occupati equivalenti e rilevazione a 12 mesi.
3. Rispettare i criteri relativi al *n. diplomati* (valore soglia 17) e al valore di *occupati equivalenti*[6] (valore soglia pari a 15).

Gli esiti delle performance degli ITS della regione Puglia rilevano che su 26 percorsi monitorati 14 sono oggetto di premialità. Nessuno percorso è presente nella fascia rossa (critica).

Figura 4.1 – Distribuzione dei percorsi monitorati per fascia di punteggio per regione sede della Fondazione ITS, percorsi terminati nel 2021 e totali dal 2010

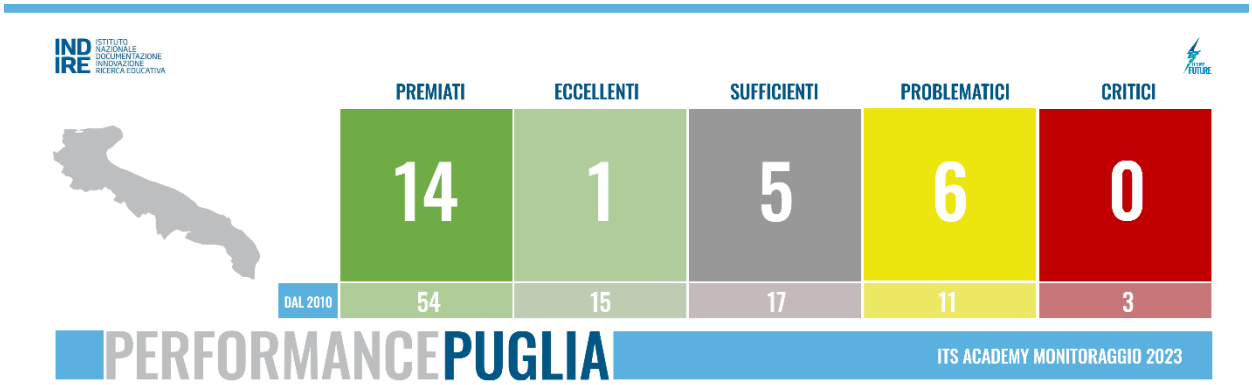

Fonte: INDIRE, Banca dati Nazionale ITS *Academy*

Tabella 4.1 – Distribuzione dei percorsi monitorati per fascia di punteggio per regione sede della Fondazione ITS, percorsi terminati nel 2021 (valori assoluti e %). Confronto Puglia-Italia

	Premiati		Verdi		Grigi		Gialli		Rossi		Totale	
	N.	%	N.	%	N.	%	N.	%	N.	%	N.	%
Puglia	14	53,8	1	3,8	5	19,2	6	23,1	0	0	26	8,3
Italia	212	67,3	16	5,1	43	13,6	22	7	22	7	315	100

Fonte: INDIRE, Banca dati Nazionale ITS *Academy*

[5] Legge 107/2015 art. 1 comma 45.
[6] Valore ponderato in base alla coerenza dell'occupazione

Performance 2015 -2023

Figura 4.2- Indice di posizionamento Regione Puglia. Media percorsi terminati anni 2013 – 2021 e monitorati negli anni 2015-2023

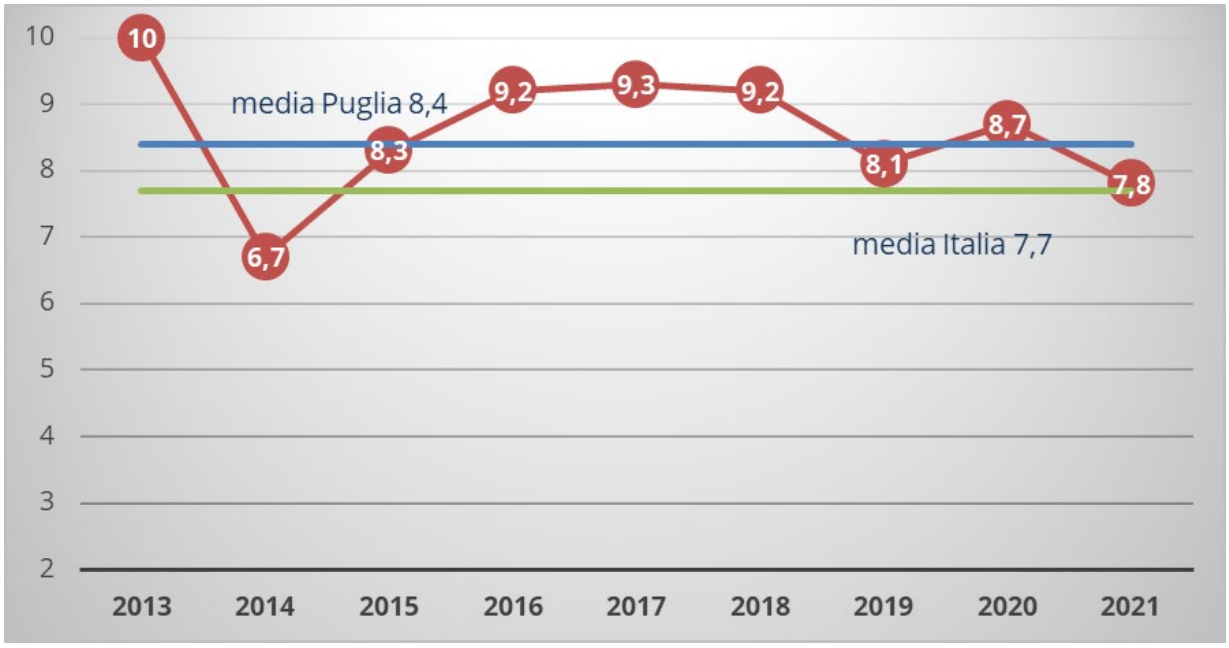

Fonte: INDIRE, Banca dati Nazionale ITS *Academy*

Dati per ITS Academy[7]

Istituto Tecnico Superiore Antonio Cuccovillo - Nuove tecnologie per il made in Italy - Sistema meccanico - Meccatronico (Bari)

Atto costitutivo: 06/09/2010
Conferimento della personalità giuridica: 06/09/2010
Area tecnologica: Nuove tecnologie per il made in Italy
Ambito: Sistema meccanica
Numero sedi dislocate: 2

Partenariato

Tipologia	N. partner
Agenzia formativa	3
Associazione d'imprese	1
Associazione datoriale	3
Dipartimento Universitario	2
Ente locale	1
Impresa	75
Istituto Secondario di II grado	8
Ordine/collegio professionale	1
Altro	1
Totale	**95**

Fonte: Indire, Banca dati nazionale ITS Academy

Dimensioni Imprese presenti nel partenariato

N. Imprese partner per dimensione

1 - 9	10 - 49	50 - 249	250 - 499	500 e oltre
5	32	20	8	10

Fonte: Indire, Banca dati nazionale ITS Academy

Imprese socie per settore

Settore	Imprese
Fabbricazione di altri mezzi di trasporto	1
Fabbricazione di apparecchiature elettriche ed apparecchiature per uso domestico non elettriche	8
Fabbricazione di articoli in gomma e materie plastiche	1
Fabbricazione di autoveicoli, rimorchi e semirimorchi	1
Fabbricazione di carta e di prodotti di carta	2

[7] Dati riferiti al 31/12/2022.

Fabbricazione di computer e prodotti di elettronica e ottica; apparecchi elettromedicali, apparecchi di misurazione e di orologi	1
Fabbricazione di macchinari ed apparecchiature nca	18
Fabbricazione di mobili	2
Fabbricazione di prodotti in metallo (esclusi macchinari e attrezzature)	8
Industria del legno e dei prodotti in legno e sughero (esclusi i mobili); fabbricazione di articoli in paglia e materiali da intreccio	1
Industrie alimentari	3
Metallurgia	3
Riparazione, manutenzione ed installazione di macchine ed apparecchiature	4
Attività degli studi di architettura e d''ingegneria; collaudi ed analisi tecniche	1
Attività di direzione aziendale e di consulenza gestionale	1
Ricerca scientifica e sviluppo	1
Commercio all''ingrosso (escluso quello di autoveicoli e di motocicli)	6
Commercio all''ingrosso e al dettaglio e riparazione di autoveicoli e motocicli	4
Costruzione di edifici	1
Ingegneria civile	1
Lavori di costruzione specializzati	2
Attività di ricerca, selezione, fornitura di personale	1
Attività dei servizi d''informazione e altri servizi informatici	1
Produzione di software, consulenza informatica e attività connesse	1
Magazzinaggio e attività di supporto ai trasporti	1
Trasporto terrestre e trasporto mediante condotte	1

Fonte: Indire, Banca dati nazionale ITS Academy

Numero percorsi per area tecnologica e anno di fine del corso

		2013	2014	2015	2016	2017	2018	2019	2020	2021	Totale
Nuove tecnologie per il made in Italy	Sistema meccanica	1	2	2	2	3	3	4	6	6	**29**
Totale		**1**	**2**	**2**	**2**	**3**	**3**	**4**	**6**	**6**	**29**

Fonte: Indire, Banca dati nazionale ITS Academy

Percorsi monitorati

Percorso	Anno fine percorso	N. diplomati	N. occupati	Punteggio complessivo	Posizione nella graduatoria generale	Posizione all'interno dell'area tecnologica
Tecnico superiore per l'automazione integrata sistemi meccatronici	2013	25	21	**87.14 (Premiato)**	2° su 63	1° su 11
Tecnico Superiore per l'automazione Integrata ed i Sistemi Meccatronici - II corso	2014	20	17	**78.13 (Premiato)**	18° su 67	10° su 14

Tecnico Superiore per l'Innovazione di Processi e Prodotti Meccanici - I corso	2014	21	16	**77.72 (Premiato)**	19° su 67	11° su 14
Tecnico superiore per l'automazione integrata e sistemi meccatronici - III corso	2015	18	15	**81.40 (Premiato)**	14° su 97	6° su 18
Tecnico Superiore per l'Innovazione di Processi e Prodotti Meccanici II corso	2015	19	14	**79.54**	19° su 97	7° su 18
Tecnico Superiore per l'innovazione di Prodotti e Processi Meccanici (III corso): profilo 1 A ITS per Bosch: Tecnico Superiore per la programmazione e gestione della produzione - Profilo 1 B: Tecnico Superiore per la gestione dei processi produttivi	2016	21	20	**91.02 (Premiato)**	2° su 113	2° su 21
Tecnico Superiore per automazione integrata e sistemi meccatronici (IV corso). Profilo 2A Manutenzione Sistemi di Automazione e Impianti -Profilo 2B: progettazione e Programmazione di Sistemi di Automazione e Robotica.	2016	21	18	**86.93 (Premiato)**	9° su 113	8° su 21
Tecnico superiore per l'innovazione di processi e prodotti meccanici (IV corso): profilo 1 a gestione della produzione (ITS x Bosch); profilo 1 b gestione dei processi, lean production e supply chain	2017	21	20	**90.29 (Premiato)**	5° su 139	4° su 22
Tecnico superiore per automazione integrata e sistemi meccatronici (V corso): profilo 2a manutenzione sistemi di automazione e impianti -profilo 2b: progettazione e programmazione di sistemi di automazione e robotica	2017	21	17	**85.02 (Premiato)**	24° su 139	12° su 22
Tecnico superiore per l'innovazione di processi e prodotti meccanici. Profilo: gestione dei processi produttivi, miglioramento continuo e supply chain nel sistema casa	2017	17	16	**81.36 (Premiato)**	36° su 139	15° su 22
Tecnico superiore per l'innovazione di processi e prodotti meccanici (V corso): profilo 1 a ingegnerizzazione	2018	21	20	**89.47 (Premiato)**	4° su 187	3° su 31

industrial (ITS x Bosch); profilo 1 b miglioramento continuo della produzione e della logistica industriale						
Tecnico superiore per l'innovazione di processi e prodotti meccanici. Profilo: gestione dei processi produttivi, miglioramento continuo e supply chain nel sistema casa	2018	20	19	**86.89 (Premiato)**	10° su 187	6° su 31
Tecnico superiore per automazione integrata e sistemi meccatronici (vi corso): profilo 2a controllo, diagnosi e manutenzione predittiva (Industry 4.0); profilo 2b robotica e automazione integrata: dal progetto alla programmazione (Industry 4.0)	2018	19	18	**85.66 (Premiato)**	20° su 187	8° su 31
Tecnico superiore per l'innovazione di processi e prodotti meccanici (vi corso 2017-2019): profilo 1 a ingegnerizzazione industrial (ITS x Bosch); profilo 1 b miglioramento continuo della produzione e della logistica industriale	2019	21	18	**86.34 (Premiato)**	15° su 201	11° su 38
Tecnico superiore per l'innovazione di processi e prodotti meccanici (VII corso 2017-2019) : corso tecnico superiore per la gestione dei processi produttivi e manutentivi in collaborazione con la Magneti Marelli	2019	21	19	**86.86 (Premiato)**	13° su 201	9° su 38
Tecnico superiore per l'automazione integrata e meccatronica - VII corso MECH 2 - 2017-2019' profili 2a e 2b	2019	23	21	**90.66 (Premiato)**	3° su 201	3° su 38
Tecnico superiore per l'automazione integrata e meccatronica - VIII corso MECH - in 2017-2019 profili 3a e 3b	2019	24	22	**85.69 (Premiato)**	18° su 201	13° su 38
Tecnico superiore per l'innovazione di processi e prodotti meccanici profilo 1a: 'tecnico superiore per l'ingegnerizzazione industriale' (Its per Bosch) profilo 1b 'tecnico superiore per il miglioramento	2020	22	19	**87.80 (Premiato)**	19° su 260	11° su 47

continuo della gestione della produzione e della logistica industriale' 2018-2020						
Tecnico superiore per l'innovazione di processi e prodotti meccanici profilo 3a 'tecnico superiore per il controllo dei processi produttivi, di commercializzazione e di post-vendita in ottica lean' profilo 3b 'tecnico meccatronico per il controllo predittivo e diagnostico delle tecnologie e delle infrastrutture ferroviarie '2018-2020	2020	19	17	**82.47 (Premiato)**	57° su 260	24° su 47
Tecnico superiore per l'automazione ed i sistemi meccatronici profilo 5a: 'tecnico meccatronico per la progettazione e la manutenzione predittiva in ottica industry 4.0.' profilo 5b: 'tecnico meccatronico digitale 4.0 delle macchine e degli impianti industriali' 2018-2020	2020	24	23	**91.77 (Premiato)**	4° su 260	4° su 47
Tecnico superiore per l'automazione ed i sistemi meccatronici profilo: data-Dil (digital innovation lab) 2018-2020	2020	20	16	**79.92 (Premiato)**	75° su 260	28° su 47
Tecnico superiore per l'innovazione di processi e prodotti meccanici profilo: 'tecnico meccatronico per la gestione e la manutenzione degli impianti industriali' 2018-2020 (sede di Brindisi)	2020	21	13	**75.37**	120° su 260	35° su 47
Tecnico superiore per l'automazione ed i sistemi meccatronici Htec 1 -Miur Mise 2018-2020	2020	19	13	**73.81**	134° su 260	38° su 47
Tecnico superiore per l'innovazione di processi e prodotti meccanici: a) Industrial Engineering Technician (ITS per BOSCH) b)	2021	20	18	**83.92 (Premiato)**	68° su 315	23° su 61

Lean Production & Industrial Logistics Specialist PROD4						
Tecnico Superiore per l'Automazione ed i sistemi meccatronici High Technician Barl4.0 HTECH2	2021	21	21	**89.01 (Premiato)**	19° su 315	10° su 61
Tecnico Superiore per l'Automazione ed i sistemi meccatronici a) Meccatronico della Manutenzione, Service & Retail del Settore Automotive b) Meccatronico per il Controllo Predittivo e Diagnostico delle Tecnologie e delle Infrastrutture Ferroviarie MECHIN2	2021	19	18	**83.33 (Premiato)**	74° su 315	24° su 61
Tecnico Superiore per l'Innovazione di Processi e di Prodotti Meccanici Tecnico Meccatronico per la Gestione e la Manutenzione degli Impianti Industriali GMAN2 - BRINDISI	2021	23	19	**81.33 (Premiato)**	100° su 315	31° su 61
Tecnico Superiore per l'Innovazione di Processi e di Prodotti Meccanici a) Progettista Avanzato (Advanced Industrial 4.0 Designer) b) Tecnico Specialista di Manutenzione Predittiva PROMECH	2021	22	22	**91.03 (Premiato)**	5° su 315	3° su 61
Tecnico Superiore per l'Automazione ed i sistemi meccatronici Tecnico Superiore per la Manutenzione Specialistica del Sistema Idrico Integrato TECHYDRA_BA	2021	18	18	**79.48 (Premiato)**	129° su 315	42° su 61

Fonte: Indire, Banca dati nazionale ITS Academy

Posizionamento dei percorsi monitorati nelle fasce di punteggio. Percorsi terminati 2013 - 2021

2013	2014	2015	2016	2017	2018	2019	2020	2021
1	2	1	2	3	3	4	4	6
		1					2	

Premiati
Premiabili
Sufficienti
Problematici
Critici

Fonte: Indire, Banca dati nazionale ITS Academy

Istituto Tecnico Superiore Nuove tecnologie per il made in Italy - Sistema alimentare, settore produzioni agroalimentari (Bari)

Atto costitutivo: 10/09/2010
Conferimento della personalità giuridica: 10/09/2010
Area tecnologica: Nuove tecnologie per il made in Italy
Ambito: Sistema agro-alimentare
Numero sedi dislocate: 16

Partenariato

Tipologia	N. partner
Agenzia formativa	2
Associazione d'imprese	2
Associazione datoriale	1
Dipartimento Universitario	4
Ente locale	8
Impresa	20
Istituto Secondario di II grado	18
Istituto di credito	1
Ordine/collegio professionale	6
Organismo appartenente al sistema della ricerca scientifica e tecnologica	1
Organizzazione sindacale	4
Altro	6
Totale	**73**

Fonte: Indire, Banca dati nazionale ITS Academy

Dimensioni Imprese presenti nel partenariato

N. Imprese partner per dimensione

1 - 9	10 - 49	50 - 249	250 - 499	500 e oltre
11	6	3	-	-

Fonte: Indire, Banca dati nazionale ITS Academy

Imprese socie per settore

Settore	Imprese
Coltivazioni agricole e produzione di prodotti animali, caccia e servizi connessi	7
Altre attività di servizi per la persona	1
Industrie alimentari	5
Altre attività professionali, scientifiche e tecniche	1
Attività degli studi di architettura e d''ingegneria; collaudi ed analisi tecniche	1
Commercio al dettaglio (escluso quello di autoveicoli e di motocicli)	1
Commercio all''ingrosso (escluso quello di autoveicoli e di motocicli)	2

Attività dei servizi d''informazione e altri servizi informatici	1
Produzione di software, consulenza informatica e attività connesse	1

Numero percorsi per area tecnologica e anno di fine del corso

		2013	2014	2015	2016	2017	2018	2019	2020	2021	Totale
Nuove tecnologie per il made in Italy	Sistema agro-alimentare	1	1	1	1	1	2	4	5	5	**21**
Totale		**1**	**1**	**1**	**1**	**1**	**2**	**4**	**5**	**5**	**21**

Fonte: Indire, Banca dati nazionale ITS Academy

Percorsi monitorati

Percorso	Anno fine percorso	N. diplomati	N. occupati	Punteggio complessivo	Posizione nella graduatoria generale	Posizione all'interno dell'area tecnologica
Tecnico superiore per la valorizzazione ed il marketing dei prodotti agroalimentari	2013	22	17	**79.43 (Premiato)**	23° su 63	2° su 7
Tecnico superiore per il marketing territoriale dei beni enogastronomici	2014	24	11	**45.45**	62° su 67	5° su 6
Tecnico superiore esperto nei processi di internazionalizzazione delle PMI agroalimentari	2015	17	14	**70.79**	41° su 97	6° su 12
Tecnico superiore per la gestione della qualità nelle Imprese agroalimentari	2016	17	13	**71.65**	63° su 113	5° su 10
Tecnico superiore in marketing e comunicazione dei prodotti vino e olio	2017	22	18	**79.20 (Premiato)**	44° su 139	3° su 20
Tecnico superiore in agricoltura biologica	2018	22	17	**80.03 (Premiato)**	53° su 187	5° su 23
Tecnico superiore della gestione del post raccolta della filiera ortofrutticola	2018	20	17	**76.67 (Premiato)**	75° su 187	8° su 23
Tecnico superiore per la gestione e promozione dei beni enogastronomici	2019	22	12	**66.51**	126° su 201	12° su 25
Tecnico superiore per il marketing dei prodotti agroalimentari	2019	21	12	**69.95**	112° su 201	10° su 25
Tecnico superiore per la gestione della qualità nelle Imprese agroalimentari	2019	28	14	**64.99**	138° su 201	16° su 25
Tecnico superiore per la valorizzazione delle produzioni locali di qualità	2019	13	7	**50.88**	175° su 201	23° su 25

Tecnico superiore e-commerce manager nel settore agroalimentare	2020	20	17	**72.81 (Premiato)**	140° su 260	9° su 37
Tecnico superiore per il marketing digitale delle imprese agroalimentari	2020	19	16	**72.74**	143° su 260	11° su 37
Tecnico superiore in agricoltura di precisione e gestione sostenibile delle filiere ortofrutticole 4.0	2020	17	13	**67.57**	182° su 260	18° su 37
Tecnico superiore responsabile alle vendite e promozione dei prodotti enogastronomici del territorio	2020	18	13	**68.94**	172° su 260	17° su 37
Tecnico superiore per l'innovazione della blockchain nei sistemi di tracciabilità delle filiere agroalimentari	2020	16	11	**62.28**	204° su 260	24° su 37
Tecnico superiore nella valorizzazione dei prodotti locali di qualità - local	2021	18	12	**59.11**	277° su 315	27° su 32
Tecnico superiore nei social media marketing e e-commerce nel settore agroalimentare	2021	17	10	**59.20**	274° su 315	25° su 32
Tecnico superiore nella promozione, valorizzazione e commercializzazione dei prodotti locali	2021	17	8	**53.26**	291° su 315	31° su 32
Tecnico Superiore nella Valorizzazione della biodiversità e del contenuto salutistico dei prodotti agroalimentari	2021	19	12	**59.14**	275° su 315	26° su 32
Tecnico Superiore nelle Tecnologie innovative per la Tutela dell'Agri-Food Made in Italy	2021	16	10	**55.92**	287° su 315	29° su 32

Fonte: Indire, Banca dati nazionale ITS Academy

Posizionamento dei percorsi monitorati nelle fasce di punteggio. Percorsi terminati 2013 - 2021

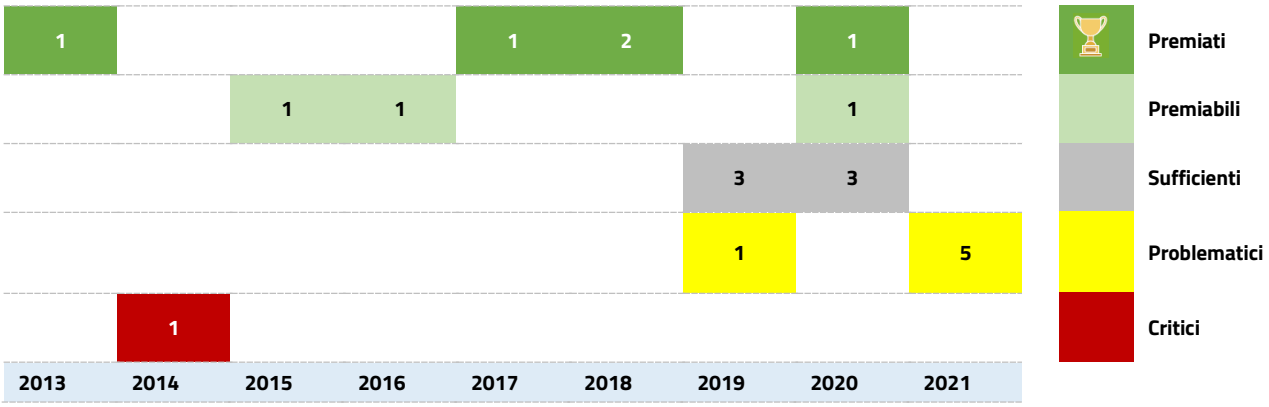

Fonte: Indire, Banca dati nazionale ITS Academy

Istituto Tecnico Superiore per la Mobilità sostenibile - settore aerospazio Puglia (Brindisi)

Atto costitutivo: 29/07/2010
Conferimento della personalità giuridica: 12/05/2011
Area tecnologica: Mobilità Sostenibile
Ambito: Produzione e manutenzione di mezzi di trasporto e/o relative infrastrutture
Numero sedi dislocate: 5

Partenariato

Tipologia	N. partner
Dipartimento Universitario	2
Ente locale	3
Impresa	2
Istituto Secondario di II grado	4
Organismo appartenente al sistema della ricerca scientifica e tecnologica	1
Altro	1
Totale	**13**

Fonte: Indire, Banca dati nazionale ITS Academy

Dimensioni Imprese presenti nel partenariato

N. Imprese partner per dimensione

1 - 9	10 - 49	50 - 249	250 - 499	500 e oltre
-	-	1	-	1

Fonte: Indire, Banca dati nazionale ITS Academy

Imprese socie per settore

Settore	Imprese
Fabbricazione di altri mezzi di trasporto	1
Trasporto aereo	1

Fonte: Indire, Banca dati nazionale ITS Academy

Numero percorsi per area tecnologica e anno di fine del corso

	2013	2014	2015	2016	2017	2018	2019	2020	2021	Totale
Nuove tecnologie per il made in Italy	1	1	1	1	1	1	2	1	1	**10**
Totale	**1**	**1**	**1**	**1**	**1**	**1**	**2**	**1**	**1**	**10**

Fonte: Indire, Banca dati nazionale ITS Academy

Percorsi monitorati

Percorso	Anno fine percorso	N. diplomati	N. occupati	Punteggio complessivo	Posizione nella graduatoria generale	Posizione all'interno dell'area tecnologica
Tecnico superiore per la produzione e manutenzione di mezzi di trasporto e/o relative infrastrutture. Esperto in fabbricazione ed assemblaggio di strutture in materiale composito e metallo	2013	23	23	**82.33 (Premiato)**	16° su 63	9° su 15
Tecnico superiore per la produzione e la manutenzione di mezzi di trasporto e/o relative infrastrutture. Tecnologo esperto per la produzione in qualità di strutture aeronautiche	2014	19	12	**68.61**	36° su 67	10° su 15
Tecnico superiore per la produzione e manutenzione di mezzi di trasporto e/o relative infrastrutture - tecnico superiore per la produzione e manutenzione di motori aeronautici	2015	19	10	**57.52**	66° su 97	13° su 19
Tecnico superiore per la produzione e manutenzione di mezzi di trasporto e/o relative infrastrutture - tecnico superiore per la produzione e manutenzione di strutture e componenti aeronautici	2016	23	15	**69.68**	66° su 113	13° su 18
Tecnico superiore per la produzione e manutenzione di mezzi di trasporto e/o relative infrastrutture - tecnico superiore specialista di sistemi aeronautici a pilotaggio remoto (RPAS)	2017	21	13	**65.27**	89° su 139	15° su 18
Tecnico superiore delle tecnologie produttive dell'industria aerospaziale	2018	20	15	**67.05**	127° su 187	24° su 35
Tecnico superiore delle tecnologie produttive dell'industria aerospaziale	2019	15	8	**49.33**	177° su 201	25° su 29

Percorso	Anno fine percorso	N. diplomati	N. occupati	Punteggio complessivo	Posizione nella graduatoria generale	Posizione all'interno dell'area tecnologica
Tecnico superiore per la produzione e manutenzione del mezzo nautico	2019	19	8	**44.50**	184° su 201	27° su 29
Tecnico superiore delle tecnologie produttive dell'industria aerospaziale	2020	19	14	**72.47**	146° su 260	27° su 43
Tecnico superiore delle tecnologie produttive dell'industria aerospaziale	2021	17	13	**66.17**	245° su 315	39° su 52

Fonte: Indire, Banca dati nazionale ITS Academy

Posizionamento dei percorsi monitorati nelle fasce di punteggio. Percorsi terminati 2013 - 2021

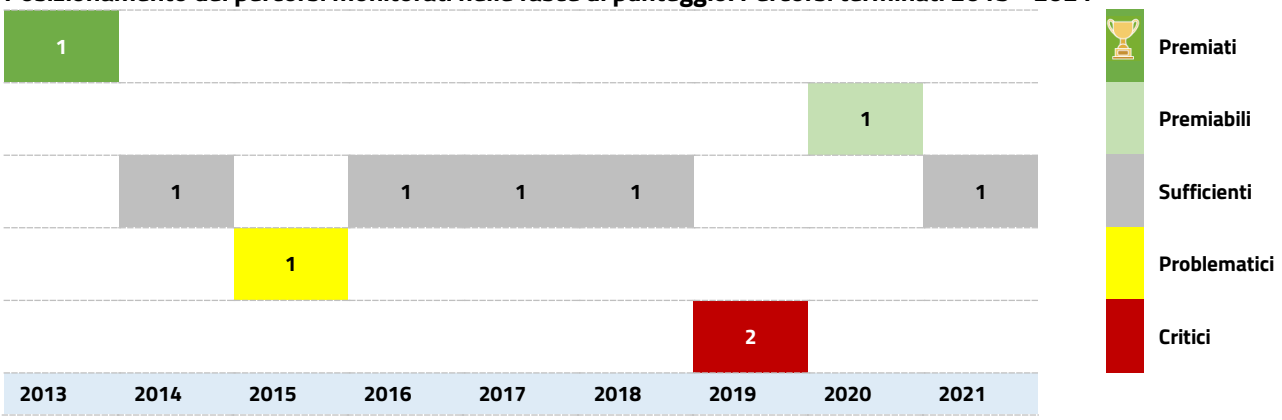

Fonte: Indire, Banca dati nazionale ITS Academy

Istituto Tecnico Superiore Apulia Digital Maker (Foggia)

Atto costitutivo: 04/09/2015
Conferimento della personalità giuridica: 10/11/2015
Area tecnologica: Tecnologie dell'informazione e della comunicazione
Ambito: Organizzazione e fruizione dell'informazione e della conoscenza
Numero sedi dislocate: 5

Partenariato

Tipologia	N. partner
Agenzia formativa	2
Associazione datoriale	1
Camera di commercio	1
Dipartimento Universitario	1
Ente locale	2
Impresa	5
Istituto Secondario di II grado	1
Altro	1
Totale	**14**

Fonte: Indire, Banca dati nazionale ITS Academy

Dimensioni Imprese presenti nel partenariato

N. Imprese partner per dimensione

1 - 9	10 - 49	50 - 249	250 - 499	500 e oltre
4	1	-	-	-

Fonte: Indire, Banca dati nazionale ITS Academy

Imprese socie per settore

Settore	Imprese
Attività creative, artistiche e di intrattenimento	1
Attività di direzione aziendale e di consulenza gestionale	1
Attività dei servizi d''informazione e altri servizi informatici	2
Attività di programmazione e trasmissione	1

Fonte: Indire, Banca dati nazionale ITS Academy

Numero percorsi per area tecnologica e anno di fine del corso

	2018	2019	2020	2021	Totale
Nuove tecnologie per il made in Italy	2	2	3	5	**12**
Totale	**2**	**2**	**3**	**5**	**12**

Fonte: Indire, Banca dati nazionale ITS Academy

Percorsi monitorati

Percorso	Anno fine percorso	N. diplomati	N. occupati	Punteggio complessivo	Posizione nella graduatoria generale	Posizione all'interno dell'area tecnologica
Multimedia producer	2018	20	14	**77.12**	73° su 187	9° su 19
Digital farmer	2018	12	11	**61.17**	152° su 187	17° su 19
Digital farmer	2019	20	15	**70.86 (Premiato)**	108° su 201	15° su 26
Multimedia producer	2019	21	15	**70.95 (Premiato)**	60° su 201	5° su 26
Digital media specialist	2020	19	15	**74.32 (Premiato)**	132° su 260	18° su 34
Industry 4.0 Expert	2020	20	18	**73.62 (Premiato)**	136° su 260	19° su 34
Developer 4.0 Molfetta 1820	2020	24	23	**84.58 (Premiato)**	40° su 260	6° su 34
Developer 4.0 Molfetta 1921	2021	23	22	**84.95 (Premiato)**	47° su 315	6° su 42
Developer 4.0 Foggia 1921	2021	25	20	**79.69 (Premiato)**	127° su 315	23° su 42
Developer 4.0 Lecce 1921	2021	23	20	**81.58 (Premiato)**	97° su 315	17° su 42
Digital video designer lecce 1921	2021	25	13	**65.01**	250° su 315	37° su 42
3d artist Foggia 1921	2021	24	11	**64.96**	251° su 315	38° su 42

Fonte: Indire, Banca dati nazionale ITS Academy

Posizionamento dei percorsi monitorati nelle fasce di punteggio. Percorsi terminati 2013 - 2021

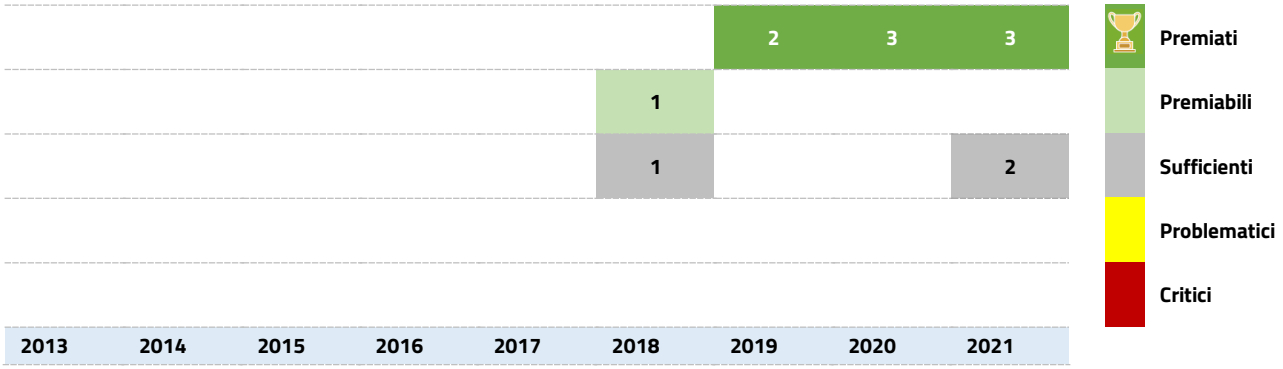

Fonte: Indire, Banca dati nazionale ITS Academy

Istituto Tecnico Superiore dell'Industria dell'Ospitalità e del Turismo allargato (Lecce)

Atto costitutivo: 01/09/2015
Conferimento della personalità giuridica: 01/10/2015
Area tecnologica: Tecnologie innovative per i beni e le attività culturali – Turismo
Ambito: Turismo e Attività culturali
Numero sedi dislocate: 20

Partenariato

Tipologia	N. partner
Agenzia formativa	8
Dipartimento Universitario	3
Ente locale	3
Impresa	13
Istituto Secondario di II grado	12
Istituto di credito	1
Organismo appartenente al sistema della ricerca scientifica e tecnologica	4
Partner straniero	1
Altro	1
Totale	**46**

Fonte: Indire, Banca dati nazionale ITS Academy

Dimensioni Imprese presenti nel partenariato

N. Imprese partner per dimensione

1 - 9	10 - 49	50 - 249	250 - 499	500 e oltre
2	4	4	1	2

Fonte: Indire, Banca dati nazionale ITS Academy

Imprese socie per settore

Settore	Imprese
Attività di organizzazioni associative	5
Alloggio	4
Altre attività professionali, scientifiche e tecniche	2
Commercio all''ingrosso (escluso quello di autoveicoli e di motocicli)	1
Istruzione	1

Fonte: Indire, Banca dati nazionale ITS Academy

Numero percorsi per area tecnologica e anno di fine del corso

	2018	2019	2020	2021	Totale
Tecnologie innovative per i beni e le attività culturali - Turismo	2	4	4	5	**15**
Totale	**2**	**4**	**4**	**5**	**15**

Fonte: Indire, Banca dati nazionale ITS Academy

Percorsi monitorati

Percorso	Anno fine percorso	N. diplomati	N. occupati	Punteggio complessivo	Posizione nella graduatoria generale	Posizione all'interno dell'area tecnologica
Tecnico superiore per la gestione e il management integrato di strutture e servizi dell'offerta turistico ricettiva	2018	21	21	**86.62 (Premiato)**	11° su 187	2° su 21
Tecnico superiore per la gestione delle aziende ristorative e per il marketing delle produzioni tipiche e della cultura del gusto	2018	13	13	**69.09**	120° su 187	14° su 21
Tecnico superiore per il management nella filiera delle destinazioni del turismo lento e sostenibile	2019	20	20	**82.34 (Premiato)**	37° su 201	3° su 22
Tecnico superiore specializzato in ict management delle aziende e dei servizi turistico-ristorativi legati alla cultura del gusto	2019	20	20	**81.70 (Premiato)**	41° su 201	4° su 22
Tecnico superiore per la promozione e la valorizzazione del turismo culturale, digitale ed esperienziale - management della comunicazione 4.0	2019	17	13	**71.09**	107° su 201	11° su 22
Tecnico superiore specializzato nel management della filiera dell'economia del mare con particolare riferimento a quella turistico-nautica	2019	20	14	**70.20**	111° su 201	13° su 22
Tecnico superiore specializzato in Hospitality Management 4.0	2020	23	23	**85.82 (Premiato)**	28° su 260	1° su 30

Percorso	Anno fine percorso	N. diplomati	N. occupati	Punteggio complessivo	Posizione nella graduatoria generale	Posizione all'interno dell'area tecnologica
Tecnico Superiore per la gestione delle strutture turistico ricettive e l'innovazione strategica per lo sviluppo dell'offerta nei segmenti MICE, luxury e turismo sportivo	2020	18	18	**81.54 (Premiato)**	62° su 260	5° su 30
Tecnico Superiore per le strategie di sviluppo sostenibile e gestione digitale e reale dell'imprenditorialità turistica	2020	20	20	**81.86 (Premiato)**	60° su 260	4° su 30
Tecnico Superiore specializzato in digital marketing e management dei canali di vendita delle imprese turistiche	2020	18	18	**78.54 (Premiato)**	94° su 260	12° su 30
Tecnico Superiore Specializzato in FOOD & WINE Management, Turismo e Cultura	2021	21	21	**84.45 (Premiato)**	55° su 315	5° su 34
Tecnico Superiore Specializzato in Yachting and Tourism Service Management	2021	23	23	**89.90 (Premiato)**	11° su 315	1° su 34
Tecnico Superiore Specializzato in International Hospitality and Tourist Management	2021	19	19	**83.86 (Premiato)**	69° su 315	9° su 34
Tecnico Superiore Specializzato in Multimedia e Comunicazione Digitale: Strategie per la Valorizzazione del Territorio	2021	18	18	**81.87 (Premiato)**	5° su 315	10° su 34
Tecnico Superiore Specializzato in Management e Marketing Digitale e Reale per lo Sviluppo di una Destinazione	2021	13	13	**68.26**	234° su 315	22° su 34

Fonte: Indire, Banca dati nazionale ITS Academy

Posizionamento dei percorsi monitorati nelle fasce di punteggio. Percorsi terminati 2013 - 2021

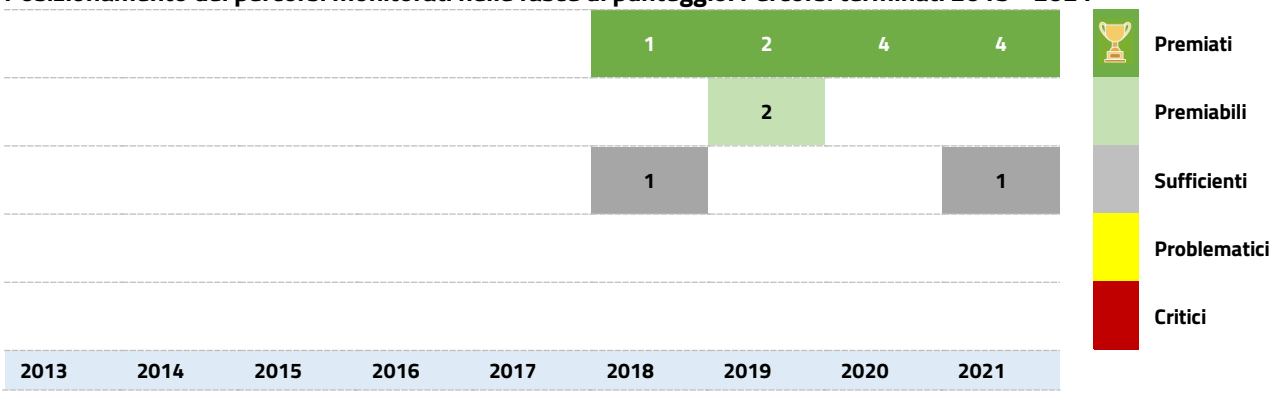

Fonte: Indire, Banca dati nazionale ITS Academy

Istituto Tecnico Superiore per la mobilità sostenibile gestione infomobilità e infrastrutture logistiche (Taranto)

Atto costitutivo: 03/08/2015
Conferimento della personalità giuridica: 19/11/2015
Area tecnologica: Mobilità sostenibile
Ambito: Gestione infomobilità e infra-strutture logistiche
Numero sedi dislocate: 5

Partenariato

Tipologia	N. partner
Agenzia formativa	4
Associazione d'imprese	1
Camera di commercio	1
Dipartimento Universitario	1
Ente locale	5
Impresa	33
Istituto Secondario di II grado	10
Istituto di credito	1
Organizzazione sindacale	1
Partner straniero	1
Altro	4
Totale	**62**

Fonte: Indire, Banca dati nazionale ITS Academy

Dimensioni Imprese presenti nel partenariato

N. Imprese partner per dimensione

1 - 9	10 - 49	50 - 249	250 - 499	500 e oltre
4	8	16	3	2

Fonte: Indire, Banca dati nazionale ITS Academy

Imprese socie per settore

Settore	Imprese
Coltivazioni agricole e produzione di prodotti animali, caccia e servizi connessi	1
Altre attività di servizi per la persona	3
Attività dei servizi di ristorazione	1
Fabbricazione di mobili	2
Commercio all''ingrosso e al dettaglio e riparazione di autoveicoli e motocicli	1
Produzione di software, consulenza informatica e attività connesse	1

Magazzinaggio e attività di supporto ai trasporti	16
Trasporto marittimo e per vie d'acqua	1
Trasporto terrestre e trasporto mediante condotte	7

Fonte: Indire, Banca dati nazionale ITS Academy

Numero percorsi per area tecnologica e anno di fine del corso

	2018	2019	2020	2021	Totale
Nuove tecnologie per il made in Italy	2	3	4	4	**13**
Totale	**2**	**3**	**4**	**4**	**13**

Fonte: Indire, Banca dati nazionale ITS Academy

Percorsi monitorati

Percorso	Anno fine percorso	N. Diplomati	N. Occupati	Punteggio complessivo	Posizione nella graduatoria generale	Posizione all'interno dell'area tecnologica
Tecnico superiore per l'infomobilità e le infrastrutture logistiche-logistics analyst	2018	19	12	**74.56**	87° su 187	12° su 35
Tecnico superiore del trasporto multimodale	2018	19	12	**73.56**	94° su 187	16° su 35
Tecnico superiore del trasporto intermodale	2019	20	17	**83.52 (Premiato)**	32° su 201	6° su 29
Tecnico superiore della logistica per la grande distribuzione organizzata	2019	14	12	**70.61**	109° su 201	16° su 29
Logistics analyst	2019	18	13	**74.45**	89° su 201	14° su 29
Tecnico superiore per l'infomobilità e le infrastrutture logistiche	2020	20	15	**72.60 (Premiato)**	145° su 260	26° su 43
Tecnico superiore per la gestione delle infrastrutture logistiche nei porti turistici	2020	14	11	**57.82**	224° su 260	40° su 43
Tecnico superiore della logistica integrata	2020	22	11	**57.18**	227° su 260	41° su 43

Percorso	Anno fine percorso	N. Diplomati	N. Occupati	Punteggio complessivo	Posizione nella graduatoria generale	Posizione all'interno dell'area tecnologica
Tecnico superiore del trasporto intermodale	2020	17	8	**56.17**	229° su 260	42° su 43
Tecnico superiore in internazionalizzazione e logistica 4.0	2021	20	15	**74.56 (Premiato)**	194° su 315	29° su 52
Tecnico superiore dei sistemi iot applicati alla supply chain	2021	17	15	**72.26**	215° su 315	34° su 52
Tecnico superiore del trasporto intermodale 4.0	2021	16	11	**64.05**	256° su 315	41° su 52
Tecnico superiore per la gestione delle reti iot applicate alla logistica	2021	14	10	**57.02**	280° su 315	43° su 52

Fonte: Indire, Banca dati nazionale ITS Academy

Posizionamento dei percorsi monitorati nelle fasce di punteggio. Percorsi terminati 2013 - 2021

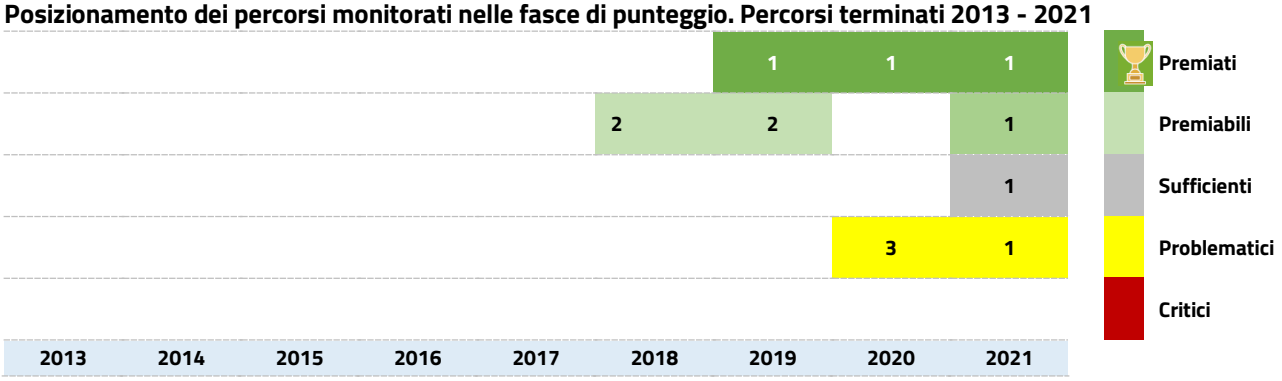

Fonte: Indire, Banca dati nazionale ITS Academy

5. Dati di sintesi: iscritti e percorsi attivi

Tabella 5.1– Percorsi attivi per anno inizio percorso. Confronto Puglia-Italia[8]

Regione	Percorsi attivi iniziati nel 2014	Percorsi attivi iniziati nel 2015	Percorsi attivi iniziati nel 2016	Percorsi attivi iniziati nel 2017	Percorsi attivi iniziati nel 2018	Percorsi attivi iniziati nel 2019	Percorsi attivi iniziati nel 2020	Percorsi attivi iniziati nel 2021	Percorsi attivi iniziati nel 2022	Percorsi attivi iniziati nel 2023	Totale
Puglia	-	-	-	-	-	-	-	38	45	-	**83**
Italia	**-**	**-**	**-**	**-**	**1**	**7**	**20**	**439**	**492**	**28**	**987**

Fonte: Indire, Banca dati nazionale ITS Academy

Tabella 5.2 - Iscritti e percorsi attivi per area tecnologica. Confronto Puglia-Italia[9]

Area tecnologica		Puglia	Italia
Efficienza energetica	Percorsi	-	83
	Iscritti	-	2.051
Mobilità sostenibile	Percorsi	15	151
	Iscritti	491	3.963
Nuove tecnologie della vita	Percorsi	-	53
	Iscritti	-	1.390
Nuove tecnologie per il made in Italy			
Servizi alle imprese	*Percorsi*	*-*	*62*
	Iscritti	*-*	*1.585*
Sistema agro-alimentare	*Percorsi*	*11*	*103*
	Iscritti	*302*	*2.725*

[8] I dati degli iscritti ai percorsi attivi e quindi non terminati, sono aggiornati al 26 aprile 2023.

[9] Ibidem.

Sistema casa	*Percorsi*	*-*	*25*
	Iscritti	*-*	*570*
Sistema meccanica	*Percorsi*	*15*	*163*
	Iscritti	*363*	*4.076*
Sistema moda	*Percorsi*	*6*	*75*
	Iscritti	*183*	*1.852*
Totale	*Percorsi*	*32*	*428*
	Iscritti	*848*	*10.808*
Tecnologie dell'informazione e della comunicazione	Percorsi	21	163
	Iscritti	610	4.335
Tecnologie innovative per i beni e le attività culturali - Turismo	Percorsi	15	109
	Iscritti	477	2.824
Totale	Percorsi	**83**	**987**
	Iscritti	**2.426**	**25.371**

Fonte: Indire, Banca dati nazionale ITS Academy

ITS Academy, Dossier -Istruzione Terziaria Professionalizzante, Istituti Tecnologici Superiori - Monitoraggio nazionale 2023 – Dossier Puglia – maggio 2023

Copyright © INDIRE 2023 Tutti i diritti riservati.

Struttura di ricerca

Formazione terziaria professionalizzante per il sistema produttivo e le aree tecnologiche strategiche nazionali. Modelli di sviluppo delle competenze per il mondo del lavoro: ITS Academy.

Il testo è di:

Antonella Zuccaro, *responsabile struttura di ricerca, primo ricercatore*

Gruppo di ricerca

Giorgia Altobelli, *collaboratore alla ricerca*

Carlo Beni, *collaboratore alla ricerca*

Marco Boccia, *collaboratore alla ricerca, comunicazione grafica*

Enrico Cauteruccio, *sviluppo banca dati*

Elona Picoka, *collaboratore alla ricerca*

Come citare questo documento

Zuccaro, A., "Istituti Tecnologici Superiori - Monitoraggio nazionale 2023 – Dossier Puglia", INDIRE, Firenze, maggio 2023

Maggiori informazioni e aggiornamenti sulle ricerche INDIRE sul tema dell'istruzione terziaria professionalizzante sono presenti alla pagina: www.indire.it/its

Contatti: istitutitecnicisuperiori@indire.it

ISTITUTO NAZIONALE DOCUMENTAZIONE INNOVAZIONE RICERCA EDUCATIVA

via Michelangelo Buonarroti, 10 - 50122 Firenze (Italia)

centralino: (+39) 055.23.80.301

www.indire.it

Avvertenze

Le URL presenti in questo volume sono state verificate il 14 maggio 2023. Immagini, tabelle, disegni e grafici presenti in questo documento provengono dagli stessi autori dell'opera. INDIRE è a disposizione degli aventi diritto con i quali non è stato possibile comunicare, nonché per eventuali omissioni o inesattezze nella citazione delle fonti. Le liberatorie sono state acquisite alla fonte; INDIRE ringrazia per la collaborazione e la disponibilità dimostrate.