ITS ACADEMY
DOSSIER

ISTRUZIONE TERZIARIA PROFESSIONALIZZANTE
ISTITUTI TECNOLOGICI SUPERIORI

MONITORAGGIO 2023

TOSCANA

INDIRE ISTITUTO NAZIONALE DOCUMENTAZIONE INNOVAZIONE RICERCA EDUCATIVA

ISTITUTI TECNICI SUPERIORI IT'S MY FUTURE

Istituti Tecnologici Superiori - Monitoraggio nazionale 2023

Regione Toscana

Sommario

1. Gli ITS Academy nella regione Toscana 5
2. Esiti monitoraggio 2023 - Dati a confronto 7
La rete di partenariato pubblico privato degli ITS Academy 8
Gli studenti 10
L'attrattività 13
Il tasso di abbandono 14
Ore di teoria e stage 14
Ore docenti 15
Percorsi con tecnologie abilitanti 4.0 15
3. Un confronto dei dati negli anni 16
4. I risultati delle performance 2023 18
Performance 2015 -2023 19
Dati per ITS Academy 20
Istituto Tecnologico Superiore M.I.T.A. Made in Italy Tuscany Academy (Firenze) 20
Istituto Tecnologico Superiore per la manutenzione industriale PRIME (Firenze) 24
Istituto Tecnologico Superiore energia e ambiente - Efficienza energetica (Siena) 27
Istituto Tecnologico Superiore per Tecnologie innovative per i beni e le attività culturali - turismo arte e beni culturali, TAB (Firenze) 30
Istituto Tecnologico Superiore E.A.T. Eccellenza Agroalimentare Toscana (Grosseto) 33
Istituto Tecnologico Superiore per la mobilità sostenibile ISYL – Italian Super Yatch Life (Lucca) 36
Istituto Tecnologico Superiore per le Nuove tecnologie della vita (Siena) 38
5. Dati di sintesi: iscritti e percorsi attivi 41

Gli Istituti Tecnologici Superiori (ITS Academy) sono la prima esperienza italiana di offerta formativa terziaria professionalizzante, legata al sistema produttivo territoriale e al mercato del lavoro e con la legge del 15 luglio 2022, n. 99 pubblicata nella GU del 26 luglio 2022, Serie Generale, n. 173 si collocano oggi formalmente nel canale dell'istruzione terziaria professionalizzante.

Nati nel 2010, istituiti dall'articolo 13, comma 2, della Legge 2 aprile 2007, n. 40 e dal D.P.C.M. del 25 gennaio 2008, gli ITS Academy hanno il compito prioritario di potenziare e ampliare la formazione terziaria professionalizzante di tecnici superiori con elevate competenze tecnologiche, allo scopo di contribuire in modo sistematico a soddisfare i fabbisogni formativi in relazione anche alla transizione digitale e a sostenere le misure per lo sviluppo economico e la competitività del sistema produttivo, colmando progressivamente la mancata corrispondenza tra la domanda e l'offerta di lavoro. Si ispirano a modelli consolidati in altri paesi europei (*Fachhocschulen* tedesche, Scuole Universitarie Professionali Svizzere, al *Brevet Technicien Supérieur* o al *Diplome Universitaire de Technologie* francesi).

L'istruzione terziaria professionalizzante degli ITS Academy è monitorata e finanziata anche in base ai risultati. Il monitoraggio nazionale è realizzato da INDIRE, su incarico del Ministero dell'Istruzione e del Merito, e viene effettuato sulla base dei dati presenti nella Banca dati nazionale[1] validati dai presidenti delle Fondazioni ITS Academy. Il monitoraggio è effettuato ad un anno dal conseguimento del titolo, arco temporale necessario al fine di rilevare gli esiti occupazionali. Le attività di monitoraggio degli Istituti Tecnologici Superiori consentono di verificare l'applicazione degli standard minimi previsti dalle normative in atto e le ricadute delle attività formative in termini di successo formativo e occupazionale. La raccolta dei dati è garantita anche grazie all'interesse delle Regioni, oltre che dal Ministero dell'Istruzione e del Merito.

Nel presente documento sono riportati i dati più significativi con i quali si è ritenuto di rappresentare lo stato dell'arte dei risultati raggiunti dagli ITS Academy all'interno delle singole regioni.

[1] www.indire.it/its.

1. Gli ITS Academy nella regione Toscana

Nella regione Toscana sono presenti n.9 Fondazioni ITS Academy attive: 1 nell'area tecnologica Efficienza energetica - 1 nell'area tecnologica Mobilità sostenibile - 1 nell'area Nuove tecnologie della vita – 4 nell'area Nuove Tecnologie per il made in Italy (1 Sistema agro-alimentare - 1 Sistema casa - 1 Sistema meccanica - 1 Sistema moda) - 1 nell'area Tecnologie dell'informazione e della comunicazione - 1 nell'area Tecnologie innovative per i beni e le attività culturali – Turismo.

Tabella 1.1 – Gli ITS Academy presenti nella regione Toscana per area tecnologica e anno di costituzione

n.	ITS Academy	Area tecnologica	Aree tecnologiche secondarie	Anno di costituzione	Provincia
1	Istituto Tecnico Superiore M.I.T.A. (Made in Italy Tuscany *Academy*)	Nuove tecnologie per il made in Italy/Sistema moda		2010	Firenze
2	Istituto Tecnico Superiore per la manutenzione industriale PRIME	Nuove tecnologie per il made in Italy/Sistema meccanica		2010	Firenze
3	Istituto Tecnico Superiore energia e ambiente - Efficienza energetica	Efficienza energetica		2010	Siena
4	Istituto Tecnico Superiore per Tecnologie innovative per i beni e le attività culturali - Turismo arte e beni culturali - TAB	Tecnologie innovative per i beni e le attività culturali - Turismo		2015	Firenze
5	Istituto Tecnico Superiore E.A.T. - Eccellenza Agroalimentare Toscana	Nuove tecnologie per il made in Italy/Sistema agro-alimentare		2015	Grosseto
6	Istituto Tecnico Superiore per la mobilità sostenibile ISYL - Italian Super Yacht Life	Mobilità sostenibile		2015	Lucca
7	Istituto Tecnico Superiore per le Nuove tecnologie della vita	Nuove tecnologie della vita	Tecnologie della informazione e della comunicazione	2015	Siena
8	Fondazione ITS Prodigi - Istituto Tecnico Superiore per le Tecnologie della Informazione e della Comunicazione[2]	Tecnologie dell'informazione e della comunicazione		2021	Firenze
9	Istituto Tecnico Superiore Accademia Tecnologica Edilizia ATE[3]	Nuove tecnologie per il made in Italy/Sistema casa		2021	Livorno

Fonte: INDIRE, Banca dati Nazionale ITS *Academy*

[2] L'Istituto Tecnologico Superiore non è in monitoraggio.
[3] L'Istituto Tecnologico Superiore non è in monitoraggio.

Tabella 1.2 – Gli ITS Academy in Toscana per area tecnologica Confronto Toscana-Italia

Area tecnologica ambito del made in Italy		Toscana		Italia	
Efficienza energetica		1		15	
Mobilità sostenibile		1		20	
Nuove tecnologie della vita		1		8	
Nuove tecnologie per il made in Italy	*Servizi alle imprese*	-	4	6	53
	Sistema agro-alimentare	1		22	
	Sistema casa	1		3	
	Sistema meccanica	1		13	
	Sistema moda	1		9	
Tecnologie innovative per i beni e le attività culturali - Turismo		1		16	
Tecnologie dell'informazione e della comunicazione		1		16	
Totale		**9**		**128**	

Fonte: INDIRE, Banca dati Nazionale ITS *Academy*

2. Esiti monitoraggio 2023 - Dati a confronto

Il monitoraggio nazionale dei percorsi ITS Academy 2023 analizza i 315 percorsi terminati al 31 dicembre 2021, erogati da 93 Fondazioni ITS su 128 costituite in grado di erogare percorsi, e ha visto la partecipazione di 8.274 studenti e 6.421 diplomati (77,6% degli iscritti). A un anno dal diploma l'86,5% dei diplomati nel 2021 ha trovato lavoro di questi il 93,6% in un'area coerente con il percorso portato a termine.

Nella regione Toscana 7 ITS Academy sono stati in grado di erogare e portare a termine 25 percorsi, con la partecipazione di 652 iscritti e 493 diplomati (75,6% degli iscritti). A un anno dal diploma 425 diplomati (pari all'86,2%) hanno trovato lavoro. Di questi, 388 in un'area coerente con il percorso portato a termine.

Figura 2.1 Dati di monitoraggio ITS Academy- Regione Toscana

La rete di partenariato pubblico privato degli ITS Academy

Tabella 2.1 – I partner degli ITS Academy. Confronto Toscana-Italia[4]

Partner ITS Academy	Toscana	%	Italia	%
Agenzia formativa	52	16,3	417	12,2
Associazione d'imprese	19	6,0	155	4,5
Associazione datoriale	11	3,4	92	2,7
Camera di commercio	-	-	26	0,8
Dipartimento Universitario	17	5,3	151	4,4
Ente locale	40	12,5	287	8,4
Impresa	99	31,0	1.400	41,1
Istituto Secondario di II grado	57	17,9	571	16,7
Istituto di credito	1	0,3	11	0,3
Ordine/collegio professionale	2	0,6	45	1,3
Organismo appartenente al sistema della ricerca scientifica e tecnologica	8	2,5	73	2,1
Organizzazione sindacale	5	1,6	16	0,5
Partner straniero	-	-	21	0,6
Altro	8	2,5	145	4,3
Totale	**319**	**100,0**	**3.371**	**100,0**

Fonte: INDIRE, Banca dati Nazionale ITS *Academy*

Tabella 2.2 - Imprese partner ITS Academy per area tecnologica e dimensione (numero di dipendenti)[5]

Area tecnologica		1-9	10-49	50-249	250-499	oltre 500	Totale
Efficienza energetica		3	4	7	3	4	**21**
Mobilità sostenibile		2	1	4	1	-	**8**
Nuove tecnologie della vita		-	-	2	1	2	**5**
Nuove tecnologie	*Sistema agro-alimentare*	5	5	1	-	-	**11**

[4] I dati relativi al partenariato si riferiscono alla totalità degli ITS Academy nella regione Toscana.

[5] Ibidem.

per il made in Italy	*Sistema casa*	-	-	-	-	-	**-**
	Sistema meccanica	1	2	5	4	4	**16**
	Sistema moda	-	3	6	3	3	**15**
	Servizi alle imprese	-	-	-	-	-	**-**
Tecnologie innovative per i beni e le attività culturali - Turismo		1	6	3	-	1	**11**
Tecnologie dell'informazione e della comunicazione		1	5	5	1	-	**12**
Totale		**13**	**26**	**33**	**13**	**14**	**99**

Fonte: INDIRE, Banca dati Nazionale ITS *Academy*

Gli studenti

Figura 2.2 - Distribuzione degli iscritti per genere, percorsi terminati nel 2021 - Toscana (valori assoluti)

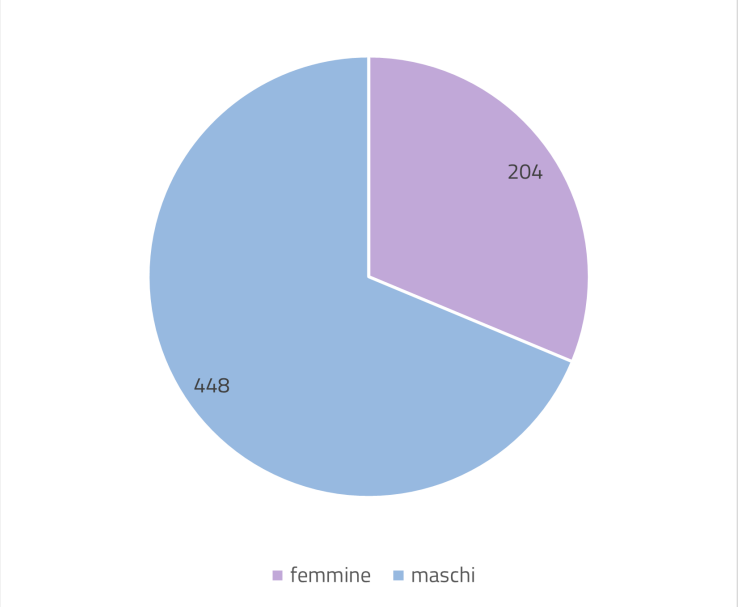

Figura 2.3- Distribuzione degli iscritti per genere, percorsi terminati nel 2021 - Italia (valori assoluti)

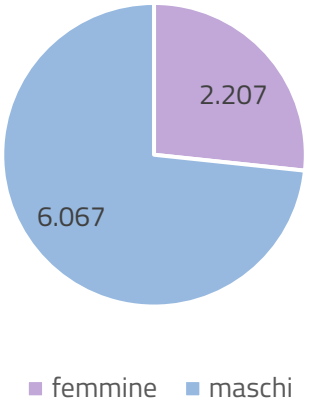

Fonte: INDIRE, Banca dati Nazionale ITS *Academy*

Tabella 2.3 - Distribuzione degli iscritti per genere per regione, percorsi terminati nel 2021 (valori assoluti e %). Confronto Toscana-Italia

	Femmine			Maschi			Totale	% colonna
	N	% riga	% colonna	N	% riga	% colonna		
Toscana	204	31,3	9,2	448	68,7	7,4	**652**	**7,9**
Italia	**2.207**	**26,7**	**100,0**	**6.067**	**73,3**	**100,0**	**8.274**	**100,0**

Fonte: INDIRE, Banca dati Nazionale ITS *Academy*

Figura 2.4 - Distribuzione degli iscritti per fascia d'età - Toscana (valori assoluti)

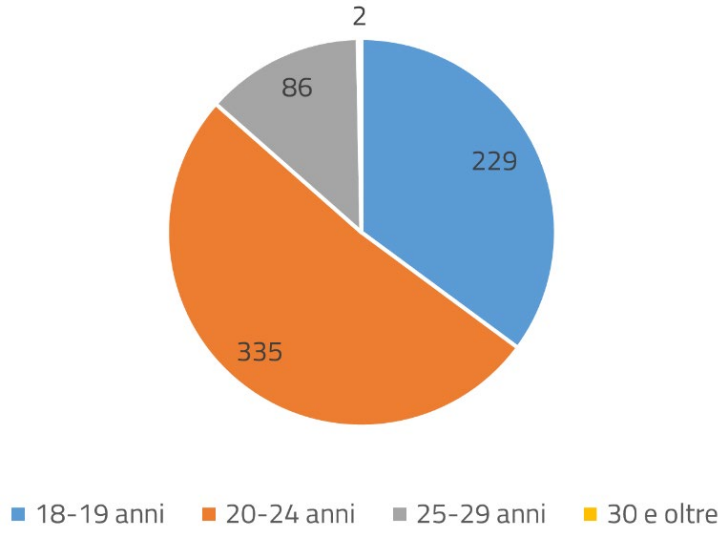

Figura 2.5- Distribuzione degli iscritti per fascia d'età - Italia (valori assoluti)

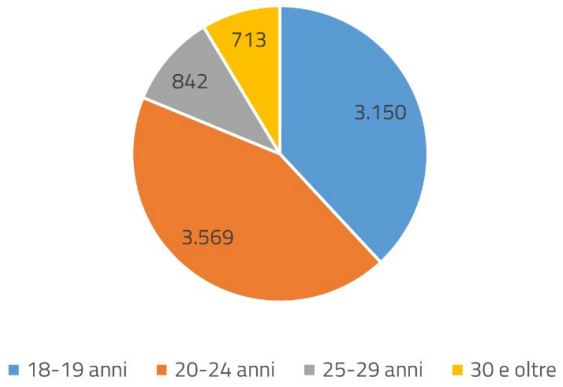

Fonte: INDIRE, Banca dati Nazionale ITS *Academy*

Tabella 2.4 – Distribuzione degli iscritti per fascia d'età, percorsi terminati nel 2021 (valori assoluti). Confronto Toscana - Italia

	Toscana		Italia	
	N.	**%**	**N.**	**%**
18-19 anni	229	35,1	3.150	38,1
20-24 anni	335	51,4	3.569	43,1
25-29 anni	86	13,2	842	10,2
30 e oltre	2	0,3	713	8,6
Totale	**652**	**100,0**	**8.274**	**100,0**

Fonte: INDIRE, Banca dati Nazionale ITS *Academy*

Figura 2.6 - Distribuzione degli iscritti per titolo di studio - Toscana (valori assoluti)

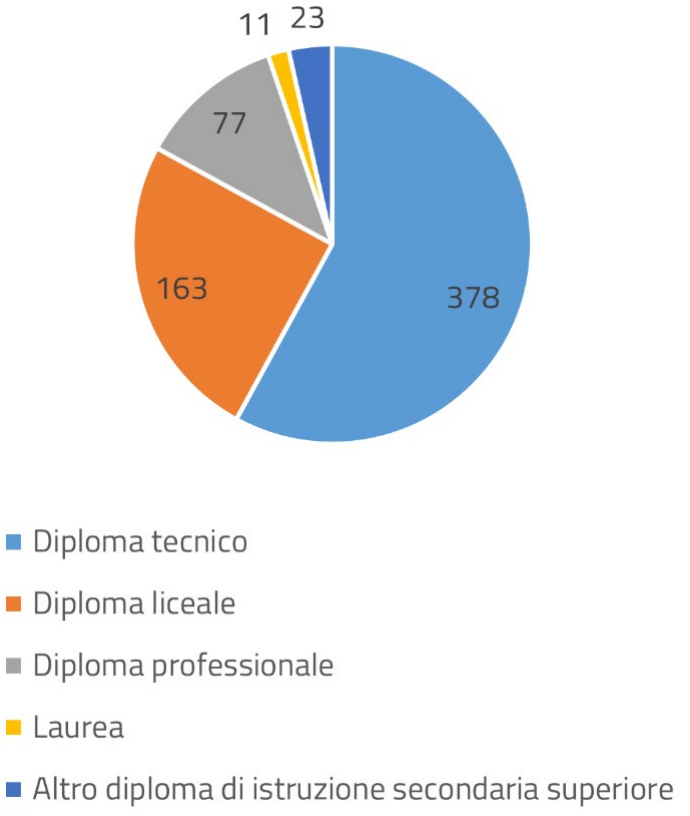

Figura 2.7- Distribuzione degli iscritti per titolo di studio - Italia (valori assoluti)

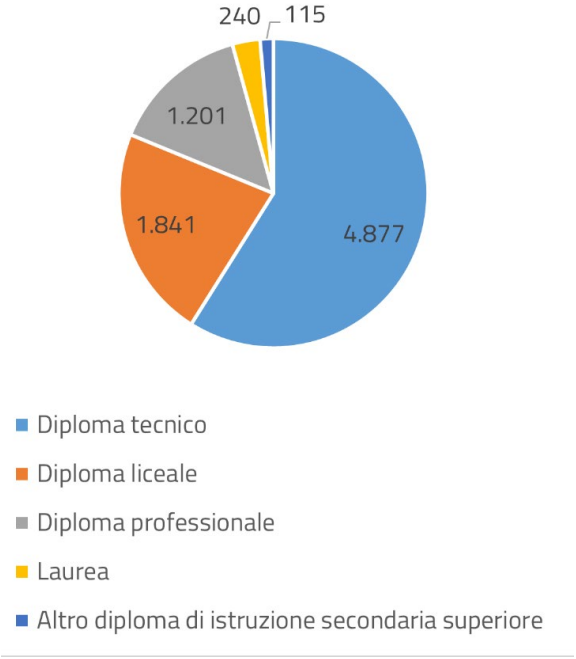

Fonte: INDIRE, Banca dati Nazionale ITS *Academy*

Tabella 2.5 – Distribuzione degli iscritti per titolo di studio, percorsi terminati nel 2021 (valori assoluti e %). Confronto Toscana-Italia

	Toscana		Italia	
Iscritti per titolo di studio	N.	%	N.	%
Diploma tecnico	378	58,0	4.877	58,9
Diploma liceale	163	25,0	1.841	22,3
Diploma professionale	77	11,8	1.201	14,5
Laurea	11	1,7	240	2,9
Altro diploma di istruzione secondaria superiore	23	3,5	115	1,4
Totale	**652**	**100,0**	**8.274**	**100,0**

Fonte: INDIRE, Banca dati Nazionale ITS *Academy*

L'attrattività

Figura 2.8 – Domande di iscrizione alle prove di selezione, partecipanti alle prove, idonei e iscritti, percorsi terminati nel 2021 Toscana

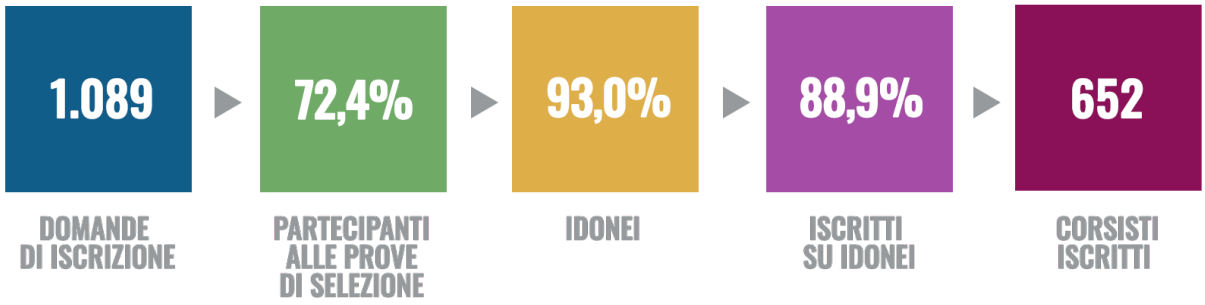

Fonte: INDIRE, Banca dati Nazionale ITS *Academy*

Figura 2.9 - Domande di iscrizione alle prove di selezione, partecipanti alle prove, idonei e iscritti, percorsi terminati nel 2021 - Italia

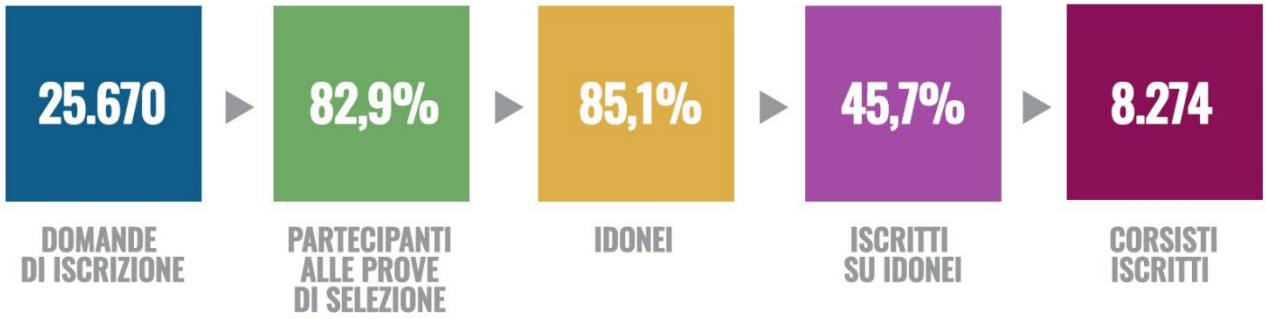

Fonte: INDIRE, Banca dati Nazionale ITS *Academy*

Il tasso di abbandono

Tabella 2.6– Iscritti, ritirati e tasso di abbandono per regione dei percorsi terminati nel 2021 (valori assoluti e %). Confronto Toscana-Italia

Regione	Iscritti	Ritirati	% abbandono
Toscana	652	140	21,5
Italia	**8.274**	**1.566**	**18,9**

Fonte: INDIRE, Banca dati Nazionale ITS *Academy*

Tabella 2.7 - Iscritti, ritirati e tasso di abbandono (ritirati su iscritti) per fascia d'età, percorsi terminati nel 2021 (valori assoluti e %). Confronto Toscana-Italia

	Toscana			Italia		
Fascia di età	Iscritti	Ritirati	%abbandono	Iscritti	Ritirati	% abbandono
18-19 anni	229	37	16,2	3.150	475	15,1
20-24 anni	335	71	21,2	3.569	600	16,8
25-29 anni	86	31	36,0	842	233	27,7
30 e oltre	2	1	50,0	713	258	36,2
Totale	**652**	**140**	**21,5**	**8.274**	**1.566**	**18,9**

Fonte: INDIRE, Banca dati Nazionale ITS *Academy*

Ore di teoria e stage

Tabella 2.8– Distribuzione ore medie effettivamente erogate per regione, percorsi terminati nel 2021 (valori medi e %). Confronto Toscana-Italia

	Ore medie erogate	di cui ore di stage	% ore di stage	di cui ore di visite guidate	di cui ore di laboratori all'estero o altra regione	di cui ore di teoria
Toscana	2034.2	810.9	39,9	5.2	3.1	1215.0
Italia	**1995.5**	**853.7**	**42,8**	**1.8**	**3.9**	**1136.1**

Fonte: INDIRE, Banca dati Nazionale ITS *Academy*

Ore docenti

Tabella 2.9 - Distribuzione dei docenti per settore di provenienza e ore svolte, percorsi terminati nel 2021. Confronto Toscana-Italia

	Docenti mondo del lavoro		Ore svolte		Ore medie per percorso
	N	%	N	%	N
Toscana	739	77,1	22.638	73,7	905.5
Italia	**7.894**	**72.4**	**262.181**	**72,9**	**832.3**

Fonte: INDIRE, Banca dati Nazionale ITS *Academy*

Percorsi con tecnologie abilitanti 4.0

Figura 2.10 – % Percorsi con tecnologie abilitanti, percorsi terminati nel 2021

Fonte: INDIRE, Banca dati Nazionale ITS *Academy*

Tabella 2.10 – Iscritti, diplomati e occupati: tasso di diplomati su iscritti e occupati su diplomati per regione, percorsi terminati nel 2021 (valori assoluti e %). Confronto Toscana-Italia

	Iscritti	Diplomati	% diplomati su iscritti	Occupati	% occupati su diplomati	Non occupati o altra condizione
Toscana	652	493	75,6	425	86,2	68
Italia	**8.274**	**6.421**	**77,6**	**5.556**	**86,5**	**865**

Fonte: INDIRE, Banca dati Nazionale ITS *Academy*

3. Un confronto dei dati negli anni

Tabella 3.1 - Iscritti ai percorsi terminati negli anni 2013 – 2021 e monitorati 2015-2023. Confronto Toscana-Italia

	Iscritti ai percorsi conclusi nel 2013	Iscritti ai percorsi conclusi nel 2014	Iscritti ai percorsi conclusi nel 2015	Iscritti ai percorsi conclusi nel 2016	Iscritti ai percorsi conclusi nel 2017	Iscritti ai percorsi conclusi nel 2018	Iscritti ai percorsi conclusi nel 2019	Iscritti ai percorsi conclusi nel 2020	Iscritti ai percorsi conclusi nel 2021	Totale
Toscana	28	63	94	50	141	465	239	184	652	**1.916**
Italia	**1.512**	**1.684**	**2.374**	**2..774**	**3.367**	**4.606**	**5.097**	**6.874**	**8.274**	**36.562**

Fonte: INDIRE, Banca dati Nazionale ITS Academy

Tabella 3.2- Percorsi conclusi negli anni 2013 – 2021 e monitorati 2015-2023. Confronto Toscana-Italia

	Percorsi conclusi nel 2013	Percorsi conclusi nel 2014	Percorsi conclusi nel 2015	Percorsi conclusi nel 2016	Percorsi conclusi nel 2017	Percorsi conclusi nel 2018	Percorsi conclusi nel 2019	Percorsi conclusi nel 2020	Percorsi conclusi nel 2021	Totale
Toscana	1	2	4	2	6	19	10	8	25	**77**
Italia	**63**	**67**	**97**	**113**	**139**	**187**	**201**	**260**	**315**	**1.442**

Fonte: INDIRE, Banca dati Nazionale ITS Academy

Tabella 3.3 - Diplomati dei percorsi conclusi negli anni 2013 – 2021 e monitorati 2015-2023. Confronto Toscana-Italia

	Diplomati dei percorsi conclusi nel 2013	Diplomati dei percorsi conclusi nel 2014	Diplomati dei percorsi conclusi nel 2015	Diplomati dei percorsi conclusi nel 2016	Diplomati dei percorsi conclusi nel 2017	Diplomati dei percorsi conclusi nel 2018	Diplomati dei percorsi conclusi nel 2019	Diplomati dei percorsi conclusi nel 2020	Diplomati dei percorsi conclusi nel 2021	Totale
Toscana	18	57	77	48	111	344	179	148	493	**1.475**
Italia	**1.098**	**1.235**	**1.767**	**2.193**	**2.601**	**3.536**	**3.761**	**5.280**	**6.421**	**27.892**

Fonte: INDIRE, Banca dati Nazionale ITS Academy

Tabella 3.4- Occupati dei percorsi conclusi negli anni 2013 – 2021 e monitorati 2015-2023. Confronto Toscana-Italia

	Occupati dei percorsi conclusi nel 2013	Occupati dei percorsi conclusi nel 2014	Occupati dei percorsi conclusi nel 2015	Occupati dei percorsi conclusi nel 2016	Occupati dei percorsi conclusi nel 2017	Occupati dei percorsi conclusi nel 2018	Occupati dei percorsi conclusi nel 2019	Occupati dei percorsi conclusi nel 2020	Occupati dei percorsi conclusi nel 2021	Totale
Toscana	13	51	63	44	94	270	139	121	425	**1.220**
Italia	**860**	**1.002**	**1.398**	**1.810**	**2.068**	**2.920**	**2.995**	**4.218**	**5.556**	**22.827**

Fonte: INDIRE, Banca dati Nazionale ITS Academy

4. I risultati delle performance 2023

Il Ministero dell'Istruzione e del Merito, in funzione degli esiti della valutazione e del monitoraggio, prevede che il finanziamento nazionale destinato ai percorsi degli Istituti Tecnici Superiori, con una quota pari al 30% delle risorse, sia distribuita alle Fondazioni ITS Academy a titolo di premialità[6].
Per accedere alle **risorse premiali (fascia verde scuro)** il percorso deve:

1. Ottenere un *punteggio di sintesi* di almeno 70.
2. Ottenere un *indice di efficacia del percorso* (criterio composto) di almeno 70: dato dalla radice cubica del prodotto dei punteggi di tre articolazioni: n. diplomati, valore occupati equivalenti e rilevazione a 12 mesi.
3. Rispettare i criteri relativi al *n. diplomati* (valore soglia 17) e al valore di *occupati equivalenti*[7] (valore soglia pari a 15).

Gli esiti delle performance degli ITS Academy della regione Toscana rilevano che su 25 percorsi monitorati 17 sono oggetto di premialità. Nella fascia rossa (critica) risultano 4 percorsi.

Figura 4.1 - Distribuzione dei percorsi monitorati per fascia di punteggio per regione sede della Fondazione ITS, percorsi terminati nel 2021 e totali dal 2010

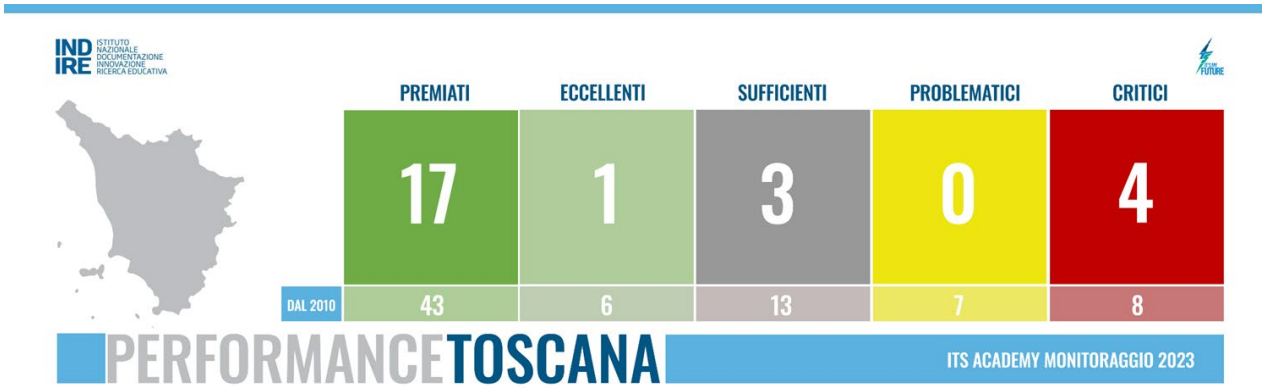

Fonte: INDIRE, Banca dati Nazionale ITS *Academy*

Tabella 4.1 - Distribuzione dei percorsi monitorati per fascia di punteggio per regione sede della Fondazione ITS, percorsi terminati nel 2021 (valori assoluti e %). Confronto Toscana-Italia

	Premiati		Verdi		Grigi		Gialli		Rossi		Totale	
	N.	%	N.	%	N.	%	N.	%	N.	%	N.	%
Toscana	17	68,0	1	4,0	3	12,0	0	0	4	16,0	25	7,9
Italia	212	67,3	16	5,1	43	13,6	22	7	22	7	315	100

Fonte: INDIRE, Banca dati Nazionale ITS *Academy*

[6] Legge 107/2015 art. 1 comma 45.
[7] Valore ponderato in base alla coerenza dell'occupazione

Performance 2015 -2023

Figura 4.2- Indice di posizionamento Regione Toscana. Media percorsi terminati anni 2013 – 2021 e monitorati negli anni 2015-2023

Fonte: INDIRE, Banca dati Nazionale ITS *Academy*

Dati per ITS Academy[8]

Istituto Tecnologico Superiore M.I.T.A. Made in Italy Tuscany Academy (Firenze)

Atto costitutivo: 14/10/2010
Conferimento della personalità giuridica: 08/10/2012
Area tecnologica: Nuove tecnologie per il made in Italy
Ambito: Sistema moda
Numero sedi dislocate: 1

Partenariato

Tipologia	N. partner
Agenzia formativa	7
Associazione d'imprese	3
Associazione datoriale	1
Ente locale	7
Impresa	15
Istituto Secondario di II grado	1
Organismo appartenente al sistema della ricerca scientifica e tecnologica	1
Altro	1
Totale	**36**

Fonte: Indire, Banca dati nazionale ITS Academy

Dimensioni Imprese presenti nel partenariato

N. Imprese partner per dimensione

1 - 9	**10 - 49**	**50 - 249**	**250 - 499**	**500 e oltre**
-	3	6	3	3

Fonte: Indire, Banca dati nazionale ITS Academy

Imprese socie per settore

Settore	Imprese
Attività di servizi finanziari (escluse le assicurazioni e i fondi pensione)	1
Confezione di articoli di abbigliamento; confezione di articoli in pelle e pelliccia	6
Fabbricazione di articoli in pelle e simili	2
Fabbricazione di prodotti in metallo (esclusi macchinari e attrezzature)	1
Industrie tessili	1
Riparazione, manutenzione ed installazione di macchine ed apparecchiature	1

[8] Dati riferiti al 31/12/2022.

Attività di direzione aziendale e di consulenza gestionale	1
Commercio all''ingrosso e al dettaglio e riparazione di autoveicoli e motocicli	1
Attività di ricerca, selezione, fornitura di personale	1

Fonte: Indire, Banca dati nazionale ITS Academy

Numero percorsi per area tecnologica e anno di fine del corso

		2014	2015	2016	2017	2018	2019	2020	2021	Totale
Nuove tecnologie per il made in Italy	Sistema agro-alimentare	-	-	-	-	-	-	1	-	**1**
	Sistema moda	1	1	1	2	2	2	3	5	**17**
Totale		**1**	**1**	**1**	**2**	**2**	**2**	**4**	**5**	**18**

Fonte: Indire, Banca dati nazionale ITS Academy

Percorsi monitorati

Percorso	Anno fine percorso	N. diplomati	N. occupati	Punteggio complessivo	Posizione nella graduatoria generale	Posizione all'interno dell'area tecnologica
Corso Istruzione Tecnica Superiore per: Tecnico Superiore per lo sviluppo di prodotti di abbigliamento e accessori	2014	20	19	**78.77 (Premiato)**	16° su 67	1° su 5
Corso 2 Istruzione Tecnica Superiore per: Tecnico Superiore per lo sviluppo di prodotti di abbigliamento e accessori	2015	18	17	**76.22 (Premiato)**	31° su 97	2° su 8
Corso 3 Istruzione Tecnica Superiore per: Tecnico Superiore per lo sviluppo di prodotti di abbigliamento e accessori	2016	25	25	**85.45 (Premiato)**	12° su 113	2° su 8
Corso (a) di istruzione tecnica superiore per: tecnico superiore di processo, prodotto, comunicazione e marketing per il settore tessile - abbigliamento - moda	2017	23	22	**87.67 (Premiato)**	11° su 139	1° su 8

Percorso	Anno fine percorso	N. diplomati	N. occupati	Punteggio complessivo	Posizione nella graduatoria generale	Posizione all'interno dell'area tecnologica
Corso (b) di istruzione tecnica superiore per: tecnico superiore di processo e prodotto per la nobilitazione degli articoli per la moda in pelle.	2017	22	22	**84.09 (Premiato)**	27° su 139	2° su 8
Corso istruzione tecnica superiore per: tecnico superiore di processo prodotto comunicazione e marketing per il settore calzature moda calza.mi-anno 2016/2018	2018	21	21	**82.32 (Premiato)**	40° su 187	3° su 11
Corso istruzione tecnica superiore per: 'tecnico superiore per il coordinamento dei processi di progettazione, comunicazione e marketing del prodotto moda (pelletteria e tessile/abbigliamento) Mita 5	2018	19	18	**81.98 (Premiato)**	42° su 187	4° su 11
Mita 6 _Tecnico superiore per lo sviluppo e la produzione di articoli di abbigliamento e accessori pelle	2019	17	17	**84.09 (Premiato)**	30° su 201	3° su 12
Progettazione d'accessori metallici e complementi del prodotto moda Meta Mita	2019	20	19	**85.06 (Premiato)**	24° su 201	2° su 12
Tecnico Superiore per il marketing e l'internazionalizzazione delle imprese - Mitamarket	2020	19	16	**76.03 (Premiato)**	116° su 260	7° su 13
Tecnico superiore di processo e prodotto per la nobilitazione degli articoli moda GreenMita	2020	21	16	**78.86 (Premiato)**	87° su 260	8° su 18
Tecnico superiore per il coordinamento dei processi di progettazione, comunicazione e marketing del prodotto moda (pelletteria e tessile/abbigliamento) Mita7 'The Development'	2020	21	20	**87.22 (Premiato)**	22° su 260	3° su 18

Percorso	Anno fine percorso	N. diplomati	N. occupati	Punteggio complessivo	Posizione nella graduatoria generale	Posizione all'interno dell'area tecnologica
Tecnico superiore di processo e prodotto per il settore moda Mita 3F.0	2020	15	14	**69.75**	163° su 260	12° su 18
Tecnico Superiore di Processo, Prodotto, Comunicazione e Marketing per il settore Moda MITA ENGINEERING	2021	25	23	**89.42**	15° su 315	4° su 26
Elaborazioni orafe e complementi metallici nel prodotto moda MI-TAB Fashion Metal	2021	22	20	**84.06 (Premiato)**	62° su 315	6° su 26
Tecnico superiore per il coordinamento dei processi di progettazione, comunicazione e marketing del prodotto moda MITA' Accessoires de Mode	2021	27	24	**92.06 (Premiato)**	2° su 315	1° su 26
Tecnico superiore di processo e prodotto per il settore moda-pelletteria MITA 4F.0	2021	17	17	**77.91 (Premiato)**	150° su 315	13° su 26
Tecnico Superiore di processo, prodotto, comunicazione e marketing per il settore moda 'Glamour Leather Accessories Mita ' Acronimo: GLAM'	2021	24	21	**82.47 (Premiato)**	88° su 315	9° su 26

Fonte: Indire, Banca dati nazionale ITS Academy

Posizionamento dei percorsi monitorati nelle fasce di punteggio. Percorsi terminati 2013 - 2021

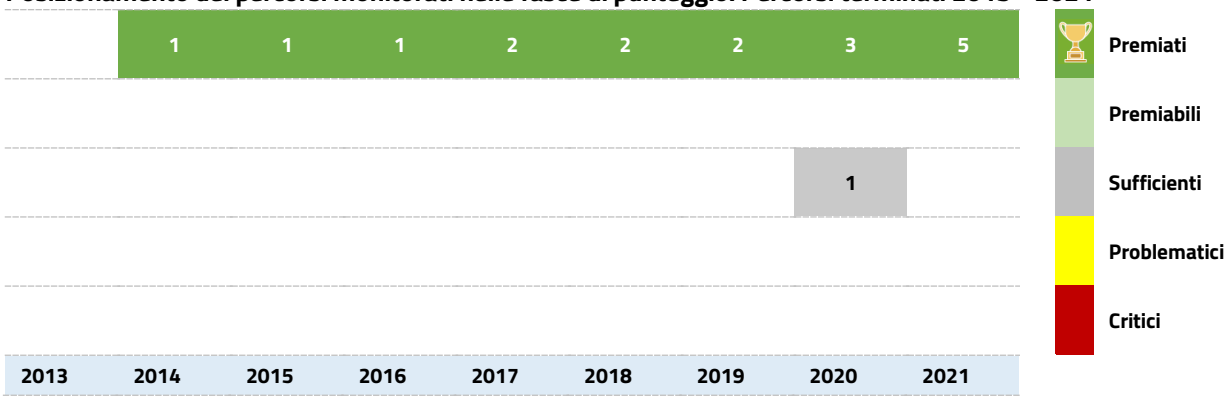

Fonte: Indire, Banca dati nazionale ITS Academy

Istituto Tecnologico Superiore per la manutenzione industriale PRIME (Firenze)

Atto costitutivo: 02/08/2010
Conferimento della personalità giuridica: 22/09/2010
Area tecnologica: Nuove tecnologie per il made in Italy
Ambito: Sistema meccanica
Numero sedi dislocate: 4

Partenariato

Tipologia	N. partner
Agenzia formativa	2
Associazione datoriale	3
Dipartimento Universitario	2
Ente locale	4
Impresa	16
Istituto Secondario di II grado	3
Totale	**30**

Fonte: Indire, Banca dati nazionale ITS Academy

Dimensioni Imprese presenti nel partenariato

N. Imprese partner per dimensione

1 - 9	10 - 49	50 - 249	250 - 499	500 e oltre
1	2	5	4	4

Fonte: Indire, Banca dati nazionale ITS Academy

Imprese socie per settore

Settore	Imprese
Altre attività di servizi per la persona	1
Fabbricazione di altri mezzi di trasporto	1
Fabbricazione di carta e di prodotti di carta	1
Fabbricazione di macchinari ed apparecchiature nca	7
Fabbricazione di prodotti in metallo (esclusi macchinari e attrezzature)	1
Riparazione, manutenzione ed installazione di macchine ed apparecchiature	1
Altre attività professionali, scientifiche e tecniche	1
Attività di direzione aziendale e di consulenza gestionale	1
Ricerca scientifica e sviluppo	1
Produzione di software, consulenza informatica e attività connesse	1

Fonte: Indire, Banca dati nazionale ITS Academy

Numero percorsi per area tecnologica e anno di fine del corso

		2014	2015	2016	2018	2019	2020	2021	Totale
Nuove tecnologie per il made in Italy	Sistema meccanica	1	1	1	2	3	-	4	**12**
Tecnologie dell'informazione e della comunicazione		-	-	-	-	-	1	1	**2**
Totale		**1**	**1**	**1**	**2**	**3**	**1**	**5**	**14**

Fonte: Indire, Banca dati nazionale ITS Academy

Percorsi monitorati

Percorso	Anno fine percorso	N. diplomati	N. occupati	Punteggio complessivo	Posizione nella graduatoria generale	Posizione all'interno dell'area tecnologica
Prime - Tecnico superiore per l'innovazione di processi e prodotti meccanici	2014	37	32	**84.35 (Premiato)**	8° su 67	6° su 14
ITS Prime ed.2 - Tecnico superiore per l'innovazione di processi e prodotti meccanici	2015	25	19	**81.71 (Premiato)**	13° su 97	5° su 18
ITS Prime ed.3 - Tecnico superiore per l'innovazione di processi e prodotti meccanici	2016	23	19	**75.84 (Premiato)**	45° su 113	17° su 21
ITS projecto - corso di progettazione meccanica e produzione industriale	2018	23	22	**82.68 (Premiato)**	39° su 187	15° su 31
ITS automa - corso di automazione industriale e robotica	2018	21	20	**81.35 (Premiato)**	45° su 187	18° su 31
ITS Innova - Tecnico Superiore per l'innovazione di Processi e Prodotti Meccanici	2019	18	15	**74.99 (Premiato)**	86° su 201	30° su 38
ITS Automa 2 - Tecnico Superiore per l'Automazione ed i Sistemi Meccatronici	2019	16	10	**53.46**	171° su 201	36° su 38
Smart - Tecnico superiore per l'innovazione dei processi e prodotti meccanici	2019	21	17	**75.48 (Premiato)**	82° su 201	28° su 38
Digital - Tecnico Superiore per i metodi e le tecnologie per lo	2020	19	15	**72.37 (Premiato)**	147° su 260	22° su 34

sviluppo di sistemi di software						
BYTE18 - Tecnico Superiore per lo sviluppo dei sistemi informativi aziendali	2021	19	18	**72.99 (Premiato)**	206° su 315	32° su 42
TECNO18 - Tecnico Superiore per la gestione dei sistemi meccatronici industriali	2021	23	19	**79.16 (Premiato)**	130° su 315	43° su 61
RAIL18 - Tecnico Superiore per la produzione di sistemi ferroviari	2021	18	17	**72.72 (Premiato)**	208° su 315	55° su 61
TECNO19 - Tecnico Superiore per la gestione dei sistemi meccatronici industriali	2021	25	22	**80.60 (Premiato)**	114° su 315	37° su 61
PAPER19 - Tecnico Superiore per la produzione nel settore cartario	2021	24	20	**74.55 (Premiato)**	195° su 315	52° su 61

Fonte: Indire, Banca dati nazionale ITS Academy

Posizionamento dei percorsi monitorati nelle fasce di punteggio. Percorsi terminati 2013 - 2021

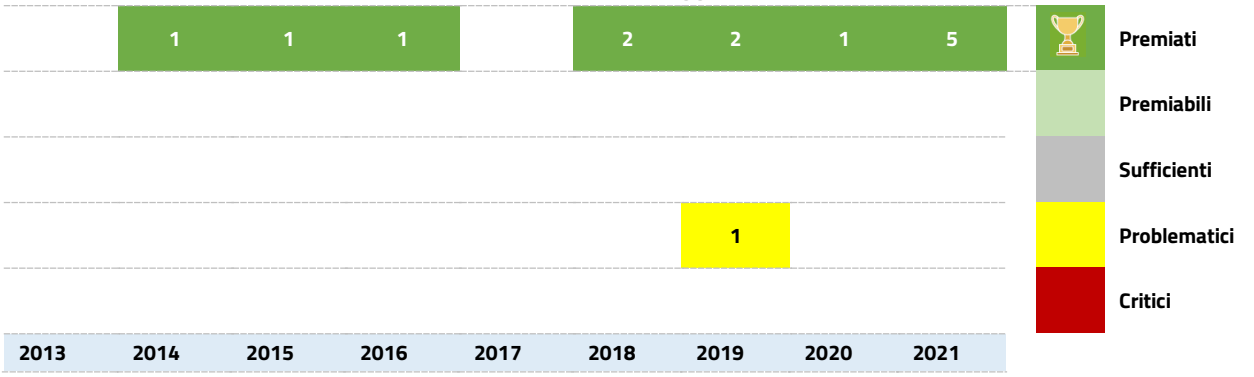

Fonte: Indire, Banca dati nazionale ITS Academy

Istituto Tecnologico Superiore energia e ambiente - Efficienza energetica (Siena)

Atto costitutivo: 04/08/2010
Conferimento della personalità giuridica: 17/12/2010
Area tecnologica: Efficienza energetica
Ambito: Processi e impianti a elevata efficienza e a risparmio energetico
Numero sedi dislocate: 2

Partenariato

Tipologia	N. partner
Agenzia formativa	5
Associazione d'imprese	2
Dipartimento Universitario	2
Ente locale	8
Impresa	21
Istituto Secondario di II grado	12
Altro	3
Totale	**53**

Fonte: Indire, Banca dati nazionale ITS Academy

Dimensioni Imprese presenti nel partenariato

N. Imprese partner per dimensione

1 - 9	**10 - 49**	**50 - 249**	**250 - 499**	**500 e oltre**
3	4	7	3	4

Fonte: Indire, Banca dati nazionale ITS Academy

Imprese socie per settore

Settore	Imprese
Coltivazioni agricole e produzione di prodotti animali, caccia e servizi connessi	1
Fabbricazione di apparecchiature elettriche ed apparecchiature per uso domestico non elettriche	1
Fabbricazione di articoli in pelle e simili	1
Fabbricazione di computer e prodotti di elettronica e ottica; apparecchi elettromedicali, apparecchi di misurazione e di orologi	1
Fabbricazione di macchinari ed apparecchiature nca	1
Fabbricazione di prodotti in metallo (esclusi macchinari e attrezzature)	1
Altre attività professionali, scientifiche e tecniche	1
Attività di direzione aziendale e di consulenza gestionale	1
Attività immobiliari	1

Commercio al dettaglio (escluso quello di autoveicoli e di motocicli)	1
Lavori di costruzione specializzati	1
Attività di raccolta, trattamento e smaltimento dei rifiuti; recupero dei materiali	5
Fornitura di energia elettrica, gas, vapore e aria condizionata	4
Attività di servizi per edifici e paesaggio	1

Fonte: Indire, Banca dati nazionale ITS Academy

Numero percorsi per area tecnologica e anno di fine del corso

	2013	2015	2017	2018	2019	2021	Totale
Nuove tecnologie per il made in Italy	1	2	2	2	1	4	**12**
Totale	**1**	**2**	**2**	**2**	**1**	**4**	**12**

Fonte: Indire, Banca dati nazionale ITS Academy

Percorsi monitorati

Percorso	Anno fine percorso	N. diplomati	N. occupati	Punteggio complessivo	Posizione nella graduatoria generale	Posizione all'interno dell'area tecnologica
Tecnico superiore per la gestione e la verifica di impianti energetici	2013	18	13	**70.09 (Premiato)**	42° su 63	4° su 6
Tecnico superiore per la gestione e la verifica di impianti energetici	2015	18	15	**64.09**	59° su 97	5° su 13
Tecnico superiore per la gestione e la verifica di impianti energetici	2015	16	12	**50.00**	83° su 97	8° su 13
Tecnico superiore per la gestione e la verifica di impianti energetici	2017	19	17	**71.48**	67° su 139	4° su 19
Tecnico superiore per la gestione e la verifica di impianti energetici - TSE 2015-2017	2017	15	13	**67.22**	84° su 139	8° su 19
Tecnico superiore per la gestione e la verifica di impianti energetici - TSE 2016-2018	2018	21	16	**76.27 (Premiato)**	77° su 187	4° su 17
Tecnico superiore per il risparmio energetico nell'edilizia sostenibile - TES 2016-2018	2018	13	8	**53.25**	176° su 187	14° su 17
Tecnico superiore per il risparmio energetico	2019	23	15	**72.41**	101° su 201	8° su 21

nell'edilizia sostenibile - TES 2017-2019						
Tecnico Superiore della Digital Energy dei sistemi, dei processi e dei prodotti - ENER TECH	2021	20	20	**77.46**	156° su 315	8° su 27
ECO ENERGY TECH 'Tecnico superiore per impianti e produzione di energia nell'economia circolare'	2021	21	19	**75.93**	173° su 315	9° su 27
NET ENERGY TECH 'Tecnico superiore per l'efficienza energetica: gestione, manutenzione e controllo di impianti e reti di distribuzione'	2021	19	17	**72.33**	213° su 315	14° su 27
Tecnico superiore per la sostenibilità e la digitalizzazione del processo edilizio e delle costruzioni - BUILD TECH	2021	13	13	**61.30**	269° su 315	21° su 27

Fonte: Indire, Banca dati nazionale ITS Academy

Posizionamento dei percorsi monitorati nelle fasce di punteggio. Percorsi terminati 2013 - 2021

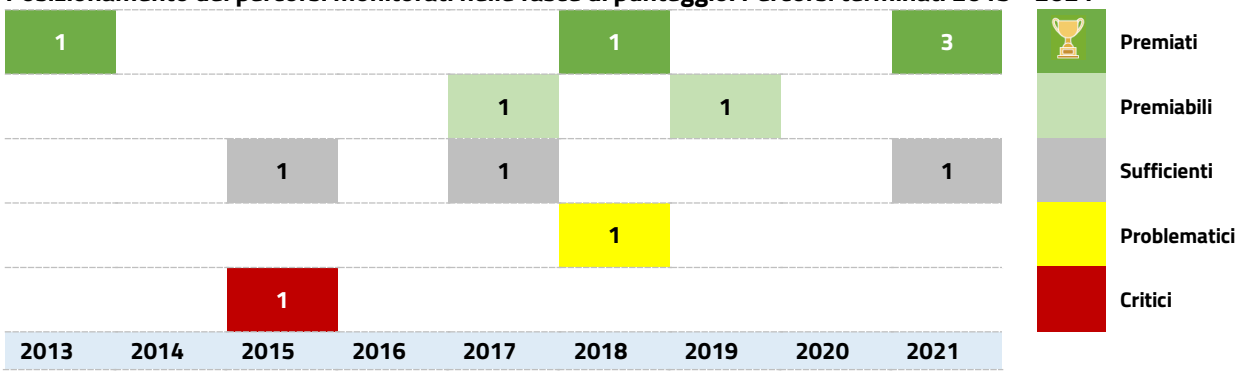

Fonte: Indire, Banca dati nazionale ITS Academy

Istituto Tecnologico Superiore per Tecnologie innovative per i beni e le attività culturali - turismo arte e beni culturali, TAB (Firenze)

Atto costitutivo: 30/06/2015
Conferimento della personalità giuridica: 21/08/2015
Area tecnologica: Tecnologie innovative per i beni e le attività culturali – Turismo
Ambito: Beni culturali e artistici
Numero sedi dislocate: 5

Partenariato

Tipologia	N. partner
Agenzia formativa	19
Associazione d'imprese	10
Associazione datoriale	1
Dipartimento Universitario	4
Ente locale	8
Impresa	11
Istituto Secondario di II grado	14
Organismo appartenente al sistema della ricerca scientifica e tecnologica	2
Altro	1
Totale	**70**

Fonte: Indire, Banca dati nazionale ITS Academy

Dimensioni Imprese presenti nel partenariato

N. Imprese partner per dimensione

1 - 9	10 - 49	50 - 249	250 - 499	500 e oltre
1	**6**	**3**	**-**	**1**

Fonte: Indire, Banca dati nazionale ITS Academy

Imprese socie per settore

Settore	Imprese
Altre attività di servizi per la persona	2
Attività di biblioteche, archivi, musei ed altre attività culturali	1
Alloggio	1
Altre industrie manifatturiere	1
Metallurgia	1
Altre attività professionali, scientifiche e tecniche	1
Costruzione di edifici	2
Attività di supporto per le funzioni d''ufficio e altri servizi di supporto alle imprese	1
Attività editoriali	1

Fonte: Indire, Banca dati nazionale ITS Academy

Numero percorsi per area tecnologica e anno di fine del corso

	2017	2018	2019	2020	2021	Totale
Nuove tecnologie per il made in Italy	1	4	1	1	3	10
Totale	**1**	**4**	**1**	**1**	**3**	**10**

Fonte: Indire, Banca dati nazionale ITS Academy

Percorsi monitorati

Percorso	Anno fine percorso	N. diplomati	N. occupati	Punteggio Complessivo	Posizione nella graduatoria generale	Posizione all'interno dell'area tecnologica
Tecnico superiore per la produzione/riproduzione di artefatti artistici: tecnico della lavorazione orafa	2017	16	13	**60.73**	105° su 139	12 su 12
Tecnico superiore per la comunicazione per la promozione ed il marketing delle filiere turistiche e delle attività culturali	2018	15	15	**66.21**	131° su 187	16° su 21
Hospitality management per le strutture ricettive 2	2018	16	11	**65.71**	132° su 187	17° su 21
Hospitality management per le strutture ricettive	2018	21	14	**64.75**	138° su 187	19° su 21
Corso per tecnico di conduzione del cantiere di restauro architettonico	2018	14	8	**43.49**	181° su 187	20° su 21
Sviluppo delle nuove tecnologie applicate al marketing e all'accoglienza turistica e culturale	2019	13	12	**60.66**	156° su 201	17° su 22
Tecnico superiore per la gestione di strutture turistico-ricettive (innovazione di processo e di prodotto nella filiera turismo e cultura) acronimo G.I.C. (gestione impresa e cultura)	2020	20	16	**71.03 (Premiato)**	154° su 260	17° su 30
Events management degli eventi	2021	19	18	**62.41**	263° su 315	28° su 34
Hospitality management per le strutture ricettive 3	2021	15	10	**48.47**	296° su 315	32° su 34

Yachting & tourism services specialist	2021	8	4	**32.03**	314° su 315	34° su 34

Fonte: Indire, Banca dati nazionale ITS Academy

Posizionamento dei percorsi monitorati nelle fasce di punteggio. Percorsi terminati 2013 - 2021

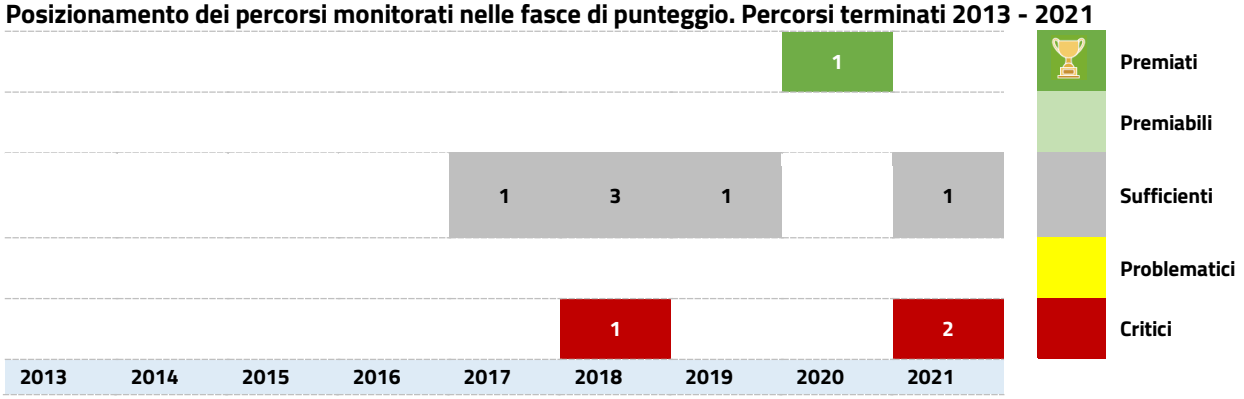

Fonte: Indire, Banca dati nazionale ITS Academy

Istituto Tecnologico Superiore E.A.T. Eccellenza Agroalimentare Toscana (Grosseto)

Atto costitutivo: 19/05/2015
Conferimento della personalità giuridica: 08/09/2015
Area tecnologica: Nuove tecnologie per il made in Italy
Ambito: Sistema agro-alimentare
Numero sedi dislocate: 4

Partenariato

Tipologia	N. partner
Agenzia formativa	8
Associazione d'imprese	1
Associazione datoriale	5
Dipartimento Universitario	3
Ente locale	4
Impresa	11
Istituto Secondario di II grado	13
Istituto di credito	1
Ordine/collegio professionale	2
Organismo appartenente al sistema della ricerca scientifica e tecnologica	3
Organizzazione sindacale	2
Altro	3
Totale	**56**

Fonte: Indire, Banca dati nazionale ITS Academy

Dimensioni Imprese presenti nel partenariato

N. Imprese partner per dimensione

1 - 9	**10 - 49**	**50 - 249**	**250 - 499**	**500 e oltre**
5	5	1	-	-

Fonte: Indire, Banca dati nazionale ITS Academy

Imprese socie per settore

Settore	Imprese
Coltivazioni agricole e produzione di prodotti animali, caccia e servizi connessi	7
Pesca e acquacoltura	1
Industrie alimentari	1
Commercio al dettaglio (escluso quello di autoveicoli e di motocicli)	1
Produzione di software, consulenza informatica e attività connesse	1

Fonte: Indire, Banca dati nazionale ITS Academy

Numero percorsi per area tecnologica e anno di fine del corso

		2017	2018	2019	2020	2021	Totale
Nuove tecnologie per il made in Italy	Sistema agro-alimentare	1	2	2	2	2	9
Totale		**1**	**2**	**2**	**2**	**2**	**9**

Fonte: Indire, Banca dati nazionale ITS Academy

Percorsi monitorati

Percorso	Anno fine percorso	N. diplomati	N. occupati	Punteggio complessivo	Posizione nella graduatoria generale	Posizione all'interno dell'area tecnologica
Tecnico superiore responsabile delle produzioni e delle trasformazioni agro-alimentari e agroindustriali	2017	16	7	**50.63**	120° su 139	15 su 20
Tecnagreen tecnico superiore responsabile delle produzioni e delle trasformazioni agro-alimentari e agroindustriali sostenibili	2018	22	18	**78.72 (Premiato)**	61° su 187	6° su 23
Pro.agri.mktg - tecnico superiore per il controllo, la valorizzazione e il marketing delle produzioni agrarie, agro-alimentari e agro-industriali	2018	21	18	**71.43**	106° su 187	14° su 23
Farmer 4.0 - Innovazione delle produzioni e trasformazioni agrarie, Agro-alimentari e Agro-industriali	2019	13	8	**53.16**	172° su 201	22° su 25
Food Identity Management - Gestione, valorizzazione e marketing delle produzioni Agrarie, Agroalimentari e Agroindustriali	2019	19	14	**73.84**	93° su 201	9° su 25
Enofood.com - Tecnico Superiore per la produzione e il marketing dei prodotti del territorio	2020	19	15	**70.02**	161° su 260	14° su 37
Agri.mktg. 4.0 - Tecnico Superiore per il controllo, la valorizzazione e il marketing delle produzioni agrarie,	2020	14	9	**55.63**	230° su 260	30° su 37

agro-alimentari e agro-industriali						
Gastronomo - marketing e valore per le filiere di qualità della toscana	2021	23	19	**77.79 (Premiato)**	152° su 315	9° su 32
Farmer 4.0 ii ed - innovazione delle produzioni e trasformazioni agrarie, agro-alimentari e agro-industriali	2021	24	20	**75.48 (Premiato)**	181° su 315	13° su 32

Fonte: Indire, Banca dati nazionale ITS Academy

Posizionamento dei percorsi monitorati nelle fasce di punteggio. Percorsi terminati 2013 - 2021

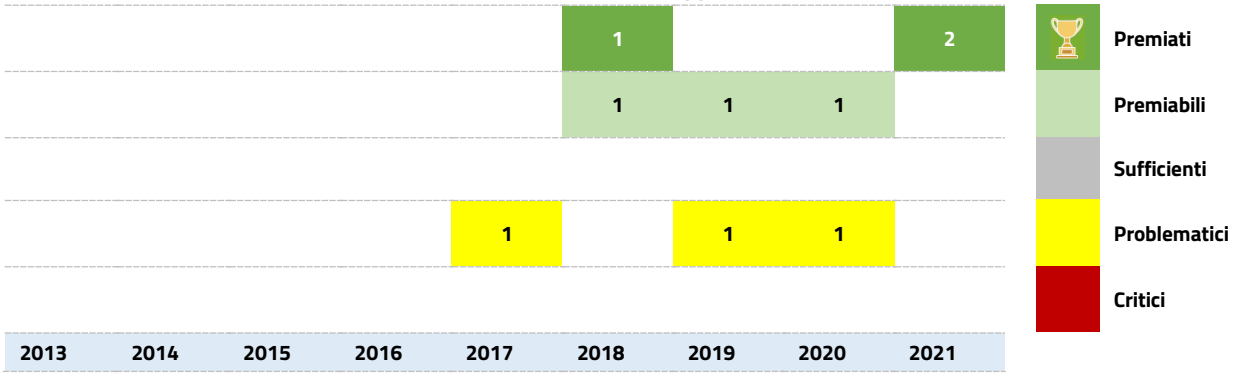

Fonte: Indire, Banca dati nazionale ITS Academy

Istituto Tecnologico Superiore per la mobilità sostenibile ISYL – Italian Super Yatch Life (Lucca)

Atto costitutivo: 13/07/2015
Conferimento della personalità giuridica: 07/08/2015
Area tecnologica: Mobilità sostenibile
Ambito: Gestione infomobilità e infra-strutture logistiche
Numero sedi dislocate: 1

Partenariato

Tipologia	N. partner
Agenzia formativa	4
Associazione datoriale	1
Ente locale	2
Impresa	8
Istituto Secondario di II grado	7
Organismo appartenente al sistema della ricerca scientifica e tecnologica	1
Totale	**23**

Fonte: Indire, Banca dati nazionale ITS Academy

Dimensioni Imprese presenti nel partenariato

N. Imprese partner per dimensione

1 – 9	**10 - 49**	**50 - 249**	**250 - 499**	**500 e oltre**
2	1	4	1	-

Fonte: Indire, Banca dati nazionale ITS Academy

Imprese socie per settore

Settore	Imprese
Attività di organizzazioni associative	1
Fabbricazione di altri mezzi di trasporto	4
Altre attività professionali, scientifiche e tecniche	1
Attività di supporto per le funzioni d''ufficio e altri servizi di supporto alle imprese	1
Trasporto terrestre e trasporto mediante condotte	1

Fonte: Indire, Banca dati nazionale ITS Academy

Numero percorsi per area tecnologica e anno di fine del corso

	2018	2021	Totale
Nuove tecnologie per il made in Italy	3	2	5
Totale	**3**	**2**	**5**

Fonte: Indire, Banca dati nazionale ITS Academy

Percorsi monitorati

Percorso	Anno fine percorso	N. diplomati	N. occupati	Punteggio Complessivo	Posizione nella graduatoria generale	Posizione all'interno dell'area tecnologica
Logistic infrasctruture's senior technician L.I.S.T.	2018	18	13	**62.88**	146° su 187	28° su 35
Super yacht captains and chief engineers	2018	7	5	**36.91**	185° su 187	34° su 35
Super yacht refitters	2018	11	5	**32.02**	187° su 187	35° su 35
Deck officer	2021	8	8	**45.71**	302° su 315	49° su 52
List II	2021	12	10	**49.45**	294° su 315	46° su 52

Fonte: Indire, Banca dati nazionale ITS Academy

Posizionamento dei percorsi monitorati nelle fasce di punteggio. Percorsi terminati 2013 - 2021

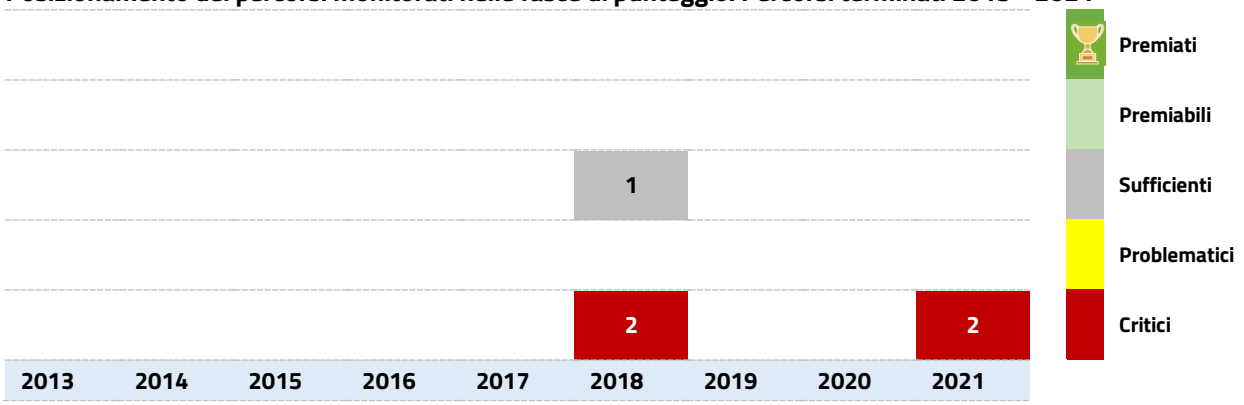

Fonte: Indire, Banca dati nazionale ITS Academy

Istituto Tecnologico Superiore per le Nuove tecnologie della vita (Siena)

Atto costitutivo: 16/06/2015
Conferimento della personalità giuridica: 16/09/2015
Area tecnologica: Nuove tecnologie della vita
Ambito: Biotecnologie industriali e ambientali
Aree tecnologiche secondarie: Tecnologie della informazione e della comunicazione
Numero sedi dislocate: 7

Partenariato

Tipologia	N. partner
Agenzia formativa	3
Dipartimento Universitario	3
Ente locale	4
Impresa	5
Istituto Secondario di II grado	2
Organismo appartenente al sistema della ricerca scientifica e tecnologica	1
Organizzazione sindacale	3
Totale	**21**

Fonte: Indire, Banca dati nazionale ITS Academy

Dimensioni Imprese presenti nel partenariato

N. Imprese partner per dimensione

1 - 9	**10 - 49**	**50 - 249**	**250 - 499**	**500 e oltre**
-	-	2	1	2

Fonte: Indire, Banca dati nazionale ITS Academy

Imprese socie per settore

Settore	Imprese
Fabbricazione di computer e prodotti di elettronica e ottica; apparecchi elettromedicali, apparecchi di misurazione e di orologi	1
Fabbricazione di macchinari ed apparecchiature nca	1
Fabbricazione di prodotti farmaceutici di base e di preparati farmaceutici	1
Ricerca scientifica e sviluppo	2

Fonte: Indire, Banca dati nazionale ITS Academy

Numero percorsi per area tecnologica e anno di fine del corso

	2019	2020	2021	Totale
Nuove tecnologie per il made in Italy	4	1	3	**8**
Tecnologie dell'informazione e della comunicazione	-	-	1	**1**
Totale	**4**	**1**	**4**	**9**

Fonte: Indire, Banca dati nazionale ITS Academy

Percorsi monitorati

Percorso	Anno fine percorso	N. diplomati	N. occupati	Punteggio complessivo	Posizione nella graduatoria generale	Posizione all'interno dell'area tecnologica
Probito - tecnico superiore per le produzioni biotecnologiche industriali - Toscana Ovest	2018	23	18	**74.68 (Premiato)**	85° su 187	4° su 16
Profarmabio - tecnico superiore per l'automazione dei processi produttivi nel settore farmaceutico e biotecnologico	2018	21	18	**70.50 (Premiato)**	113° su 187	8° su 16
Probits - tecnico superiore per le produzioni biotecnologiche industriali - Toscana Sud	2018	20	10	**58.53**	164° su 187	14° su 16
Proadbi - tecnico superiore per la produzione di apparecchi e dispositivi biomedicali	2018	17	12	**58.34**	165° su 187	15° su 16
PROBIT 2.0 - Tecnico superiore per il sistema qualità di prodotti e processi a base biotecnologica	2019	19	12	**65.03**	137° su 201	8° su 14
BioqualTECH - Tecnico superiore per il sistema di qualità di prodotti e processi a base biotecnologica	2021	23	19	**78.25 (Premiato)**	141° su 315	5° su 20
BYTE19 - Tecnico Superiore per lo sviluppo dei sistemi informativi aziendali	2021	23	20	**79.04 (Premiato)**	133° su 315	24° su 42
BiomedTECH ' Tecnico superiore per la produzione di apparecchi e dispositivi diagnostici, terapeutici e riabilitativi	2021	18	14	**71.47**	220° su 315	15° su 20

Percorso	Anno fine percorso	N. diplomati	N. occupati	Punteggio complessivo	Posizione nella graduatoria generale	Posizione all'interno dell'area tecnologica
BioqualTECH19 - Tecnico superiore per il sistema di qualità di prodotti e processi a base biotecnologica	2021	23	13	**65.38**	248° su 315	18° su 20

Fonte: Indire, Banca dati nazionale ITS Academy

Posizionamento dei percorsi monitorati nelle fasce di punteggio. Percorsi terminati 2013 - 2021

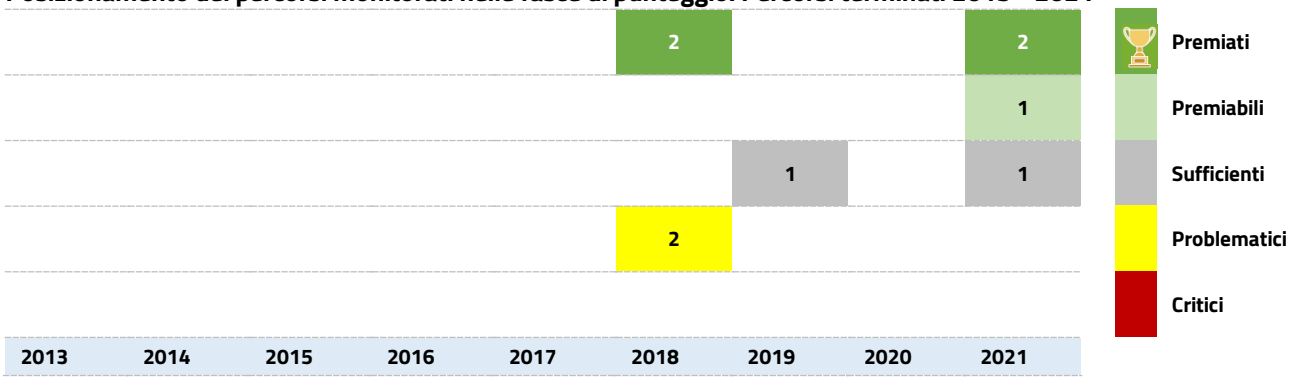

Fonte: Indire, Banca dati nazionale ITS Academy

5. Dati di sintesi: iscritti e percorsi attivi

Tabella 5.1– Percorsi attivi per anno inizio percorso. Confronto Toscana-Italia[9]

Regione	Percorsi attivi iniziati nel 2014	Percorsi attivi iniziati nel 2015	Percorsi attivi iniziati nel 2016	Percorsi attivi iniziati nel 2017	Percorsi attivi iniziati nel 2018	Percorsi attivi iniziati nel 2019	Percorsi attivi iniziati nel 2020	Percorsi attivi iniziati nel 2021	Percorsi attivi iniziati nel 2022	Percorsi attivi iniziati nel 2023	Totale
Toscana	-	-	-	-	1	1	-	22	26	-	**50**
Italia	**-**	**-**	**-**	**-**	**1**	**7**	**20**	**439**	**492**	**28**	**987**

Fonte: Indire, Banca dati nazionale ITS Academy

Tabella 5.2 - Iscritti e percorsi attivi per area tecnologica. Confronto Toscana -Italia[10]

Area tecnologica		Toscana	Italia
Efficienza energetica	Percorsi	7	83
	Iscritti	185	2.051
Mobilità sostenibile	Percorsi	3	151
	Iscritti	96	3.963
Nuove tecnologie della vita	Percorsi	5	53
	Iscritti	165	1.390
Nuove tecnologie per il made in Italy			
Servizi alle imprese	*Percorsi*	*1*	*62*
	Iscritti	*34*	*1.585*
Sistema agro-alimentare	*Percorsi*	*4*	*103*
	Iscritti	*88*	*2.725*

[9] I dati degli iscritti ai percorsi attivi e quindi non terminati, sono aggiornati al 26 aprile 2023.

[10] Ibidem.

Sistema casa	*Percorsi*	*2*	*25*
	Iscritti	*36*	*570*
Sistema meccanica	*Percorsi*	*8*	*163*
	Iscritti	*228*	*4.076*
Sistema moda	*Percorsi*	*8*	*75*
	Iscritti	*216*	*1.852*
Totale	*Percorsi*	*23*	*428*
	Iscritti	*602*	*10.808*
Tecnologie dell'informazione e della comunicazione	Percorsi	6	163
	Iscritti	181	4.335
Tecnologie innovative per i beni e le attività culturali - Turismo	Percorsi	6	109
	Iscritti	184	2.824
Totale	Percorsi	**50**	**987**
	Iscritti	**1.413**	**25.371**

Fonte: Indire, Banca dati nazionale ITS Academy

ITS Academy, Dossier -Istruzione Terziaria Professionalizzante, Istituti Tecnologici Superiori - Monitoraggio nazionale 2023 – Dossier Toscana – maggio 2023

Copyright © INDIRE 2023 Tutti i diritti riservati.

Struttura di ricerca

Formazione terziaria professionalizzante per il sistema produttivo e le aree tecnologiche strategiche nazionali. Modelli di sviluppo delle competenze per il mondo del lavoro: ITS Academy.

Il testo è di:
Antonella Zuccaro, *responsabile struttura di ricerca, primo ricercatore*

Gruppo di ricerca
Giorgia Altobelli, *collaboratore alla ricerca*
Carlo Beni, *collaboratore alla ricerca*
Marco Boccia, *collaboratore alla ricerca, comunicazione grafica*
Enrico Cauteruccio, *sviluppo banca dati*
Elona Picoka, *collaboratore alla ricerca*

Come citare questo documento

Zuccaro, A., "Istituti Tecnologici Superiori - Monitoraggio nazionale 2023 – Dossier Toscana", INDIRE, Firenze, maggio 2023

Maggiori informazioni e aggiornamenti sulle ricerche INDIRE sul tema dell'istruzione terziaria professionalizzante sono presenti alla pagina: www.indire.it/its

Contatti: istitutitecnicisuperiori@indire.it

ISTITUTO NAZIONALE DOCUMENTAZIONE INNOVAZIONE RICERCA EDUCATIVA

via Michelangelo Buonarroti, 10 - 50122 Firenze (Italia)

centralino: (+39) 055.23.80.301

www.indire.it

Avvertenze

Le URL presenti in questo volume sono state verificate il 14 maggio 2023. Immagini, tabelle, disegni e grafici presenti in questo documento provengono dagli stessi autori dell'opera. INDIRE è a disposizione degli aventi diritto con i quali non è stato possibile comunicare, nonché per eventuali omissioni o inesattezze nella citazione delle fonti. Le liberatorie sono state acquisite alla fonte; INDIRE ringrazia per la collaborazione e la disponibilità dimostrate.